



## **LE RÉEMPLOI EN PRATIQUE : DE LA DÉCONSTRUCTION À LA REMISE EN ŒUVRE**



**GUIDE À L'ATTENTION  
DES DÉMOLISSEURS ET DÉCONSTRUCTEURS**

Ce guide est destiné aux entreprises de démolition (et de déconstruction). Il fait partie d'une série de guides constituant une introduction aux pratiques de récupération et de réemploi des matériaux. Ces guides entendent répondre aux principales questions que se posent les entrepreneurs lorsqu'ils récupèrent et réemploient des matériaux sur leurs chantiers.

Les guides sont disponibles sur le site du projet Interreg NWE FCRBE <https://vb.nweurope.eu/fcrbe>. La collection complète couvre les métiers suivants : entrepreneurs généraux, métiers du bois, entrepreneurs en finitions, couvreurs, démolisseurs, et entreprises spécialisées dans les travaux d'infrastructures.

Afin qu'un seul guide puisse être consulté par métier, une partie du texte est commune à l'ensemble des guides. Les parties spécifiques à chaque guide sont indiquées par des pointillés ou des encadrés.

#### AUTEURS

**Florence Poncelet et Thieme Engelborghs** (Buildwise)  
Introduction par **Michael Ghyoot** (Rotor) et **Florence Poncelet** (Buildwise)

#### REMERCIEMENTS À

**Jeroen Vrijders, Filip Dobbels, Stijn Mertens** (Buildwise), **Charlotte Cambier, Lara Perez Duenas, Jonathan Boulvain** (Embuild), **Michael Ghyoot** (Rotor), **Frédéric Bougrain** (CSTB), **Bruno Domange** (LIST), **Ad Straub** (TU Delft), **Sye Nam Heirbaut** (SECO) pour leur relecture et/ou leur contribution à ces guides.

**Charlotte Cambier, Lara Perez Duenas, Delhie Morbée, Jonathan Boulvain** (Embuild) pour leur contribution via les interviews réalisées, et l'ensemble des entrepreneurs, architectes et maîtres d'ouvrage qui ont accepté de partager leurs expériences via ces interviews.

#### COORDONNÉES

**Laboratoire Solutions Durables et Circulaires** (Buildwise)  
[labo-duci@buildwise.be](mailto:labo-duci@buildwise.be)

Ce guide a été produit dans le cadre du projet Interreg NWE 739 : Facilitating the Circulation of Reclaimed Building Elements, FCRBE), octobre 2018 - décembre 2023.

Publication en ligne : Septembre 2023 - Bruxelles

L'objectif du projet FCRBE est d'augmenter de + 50 % (en masse) la quantité d'éléments de construction de récupération en circulation dans le nord-ouest de l'Europe d'ici à 2032.

Ce manuel a été élaboré dans le cadre de l'une des trois activités thématiques de la capitalisation du projet FCRBE. Ce document correspond au livrable 1.1 de l'Activité 1 du Work Package Capitalisation (WP CAP).  
<https://vb.nweurope.eu/fcrbe>

Les auteurs et les organismes de financement du projet FCRBE ne sont pas responsables de l'usage qui pourrait être fait des informations contenues dans ce document.

Ce document a bénéficié du soutien du Fonds européen de développement régional, au travers du programme **Interreg NWE**.



#### PARTENAIRES



# Sommaire

<b>1. Introduction : Qu'est-ce que le réemploi et pourquoi est-ce important pour les entrepreneurs ?</b>	<b>4</b>
<b>2. Quels sont les matériaux de construction qui peuvent être récupérés et réemployés ?</b>	<b>10</b>
<b>3. Comment récupérer des matériaux de construction ?</b>	<b>22</b>
a. Comment m'assurer que les matériaux à récupérer seront réemployés ?	23
b. Quels sont les points d'attention lorsqu'on remet offre pour la récupération de matériaux de construction ?	28
c. Comment collaborer avec les sous-traitants, les architectes et les clients ?	31
d. Comment récupérer des matériaux de construction ?	32
<b>4. Comment préparer les matériaux au réemploi ?</b>	<b>38</b>
<b>5. Comment s'assurer de la qualité des éléments récupérés ?</b>	<b>42</b>
a. Comment justifier les performances techniques des matériaux de réemploi ?	43
b. Qui prend la responsabilité des performances techniques ?	48
<b>6. Comment faire avec les matériaux de réemploi ?</b>	<b>52</b>
<b>7. Comment estimer les coûts de récupération des matériaux ?</b>	<b>58</b>
<b>8. Conclusions</b>	<b>64</b>
<b>Bibliographie</b>	<b>66</b>



1.

Introduction:

Qu'est-ce que le réemploi  
et pourquoi est-ce important  
pour les entrepreneurs ?



## Un nouveau contexte...

Le secteur de la construction est en train de changer. Il doit s'adapter à de nouveaux enjeux tels que le dérèglement climatique, la raréfaction des ressources naturelles ou encore la volatilité des prix sur le marché des matériaux.

La construction et l'exploitation des bâtiments sont elles-mêmes responsables de conséquences importantes sur la planète et ses ressources. Dans l'Union Européenne, elles représentent 50% de l'extraction de tous les matériaux, 33% de la consommation d'eau, 40% de la demande en énergie, 36% des émissions de gaz à effet de serre, et 38% des déchets générés.

Face à ces changements et ces prises de conscience, le contexte réglementaire va être adapté, et tant les autorités publiques que les donneurs d'ordre vont formuler de nouvelles exigences pour la réalisation des travaux. Parmi celles-ci, les principes d'économie circulaire occupent une place importante, et la récupération de matériaux et le réemploi seront de plus en plus encouragés, jusqu'à potentiellement devenir obligatoires dans certains cas.

Les entrepreneurs ayant déjà adapté leurs pratiques avant la mise en vigueur de ces nouvelles obligations bénéficieront par conséquent d'un avantage concurrentiel.

## ...et de nouvelles pratiques

Dans le domaine de la construction, l'économie circulaire repose sur l'application de nombreuses pratiques :

- Maintenir et rénover des bâtiments existants (plutôt que les démolir et les reconstruire à neuf).
- Récupérer des matériaux devant être évacués lors de travaux de démolition et les réemployer dans de nouveaux ouvrages.
- Utiliser des matériaux d'origine naturelle et gérés durablement (pour que ces ressources aient le temps de se renouveler).
- Construire des bâtiments qui pourront s'adapter à l'évolution des usages dans le temps (notamment grâce à des techniques d'assemblage réversibles).
- Mieux gérer les déchets de démolition afin de davantage les recycler et utiliser des matériaux contenant des matières recyclées.
- Etc.

Dans ce guide, nous nous concentrerons sur les questions de récupération et de réemploi des matériaux.

Avant d'aller plus loin, il importe de définir ce qui est entendu par le terme **réemploi**, à différencier du **recyclage**. La définition du réemploi est la suivante : *toute opération par laquelle des produits ou des composants qui ne sont pas des déchets sont utilisés de nouveau pour un usage identique à celui pour lequel ils avaient été conçus*<sup>1</sup>. Le réemploi fait référence à une pratique consistant à réutiliser dans un nouveau contexte un élément de construction qui a été soigneusement extrait d'un bâtiment lors de travaux de démolition ou de rénovation. Au cours de ce processus, les éléments sont préservés autant que faire se peut. Le réemploi diffère donc du recyclage qui implique le recours à des processus mécaniques ou chimiques en vue de transformer un élément pour lui redonner son statut de matière première.

Dans les pays et régions francophones, le terme initial « reuse » a parfois été traduit par « **réemploi** », d'autres fois par « **réutilisation** ». Par exemple, en France et au Luxembourg, le législateur distingue « réemploi » et « réutilisation ». Dans ce cas, on parle de réutilisation quand le bien concerné est passé par la case « statut de déchet » [1]. En Belgique, les deux termes sont généralement considérés comme des synonymes. Il ne sera également pas fait cette distinction dans ce guide.

Enfin, la définition littérale du réemploi implique « *un usage identique à celui pour lequel ils avaient été conçus* ». Cependant, il peut être considéré que dès lors que le réemploi du matériau est certain, son détenteur peut en disposer comme il le souhaite, en restant bien sûr dans le respect de la loi. Dans ce guide, il sera donc question de réemploi, pour des **usages identiques** mais également **différents** de celui pour lequel le produit avait été conçu.



### POUR ALLER PLUS LOIN

Le booklet « Produits ou déchets ? Critères pour le réemploi » réalisé dans le cadre du projet FCRBE décrit davantage les notions clés de déchet, réemploi, et préparation au réemploi. Il explique également pourquoi le « détournement d'usage » est une pratique compatible avec le réemploi.

[https://vb.nweurope.eu/media/15809/bookletfcrbefr-4\\_produit\\_dechet.pdf](https://vb.nweurope.eu/media/15809/bookletfcrbefr-4_produit_dechet.pdf)

<sup>1</sup> Directive-cadre "Déchets" 2008/98/CE [1] - Art 3.13

Le réemploi présente l'avantage de contribuer à diminuer significativement les impacts sur l'environnement occasionnés par le secteur de la construction. Réemployer des matériaux, c'est tout d'abord prévenir la production de déchets évitables. C'est aussi éviter les impacts qui découlent de la production de matériaux neufs, qui peuvent être considérables. Le réemploi permet également de diminuer l'extraction de matières premières (qui sont limitées), de stimuler l'économie locale, et de conserver la valeur patrimoniale des matériaux.

## Ce qui change pour les entrepreneurs

L'idée de récupérer des matériaux et de les réemployer n'est bien sûr pas neuve et beaucoup d'entreprises pratiquent déjà le réemploi, de façon occasionnelle et même, pour certaines, de façon plus récurrente. La généralisation de cette approche présente toutefois un certain nombre de défis. Elle s'accompagne également d'un certain nombre de changements pour les entreprises, dont voici un bref aperçu :

### Fini le « tout au container »

Aujourd'hui, lors d'une démolition ou rénovation, de nombreux matériaux potentiellement réutilisables continuent à être jetés au container avec le reste des déchets. Ce sont souvent des impératifs de rentabilité (il faut aller vite) ou des contraintes spatiales (il n'y a pas assez de place sur le chantier) qui expliquent ce gaspillage. L'absence de demande explicite de la part des maîtres d'ouvrage dans les appels d'offres joue également un rôle important.

De nouvelles habitudes sont cependant en train de trouver leur place :

- **Réalisation d'audits réemploi pré-déconstruction**

Il s'agit d'études généralement commanditées par le maître d'ouvrage et réalisées le plus souvent par des consultants externes. Ceux-ci repèrent dans des bâtiments (ou des parties de bâtiment) voués à être transformés ou démolis des lots de matériaux présentant un haut potentiel de réemploi. Ces études sont parfois couplées à une prévision des flux de déchets générés par les démolitions. Ce listing permet de planifier un traitement adéquat pour les lots récupérables (par exemple, les démonter en avance).

- **Travaux de curage préalables**

De plus en plus souvent, les démolitions s'effectuent en différentes phases, de façon à assurer un traitement spécifique pour les différents matériaux qui composent un bâtiment. Cette approche permet en principe d'assurer un meilleur traitement des matières sortantes, en favorisant les filières de récupération et de recyclage de haute qualité.

- **Missions de dépose soignée en vue du réemploi**  
De plus en plus d'appels d'offres incluent des prestations pour le démontage soigné de lots de matériaux en vue d'assurer leur réemploi (soit sur le même site, soit ailleurs). Pour ces lots, les soumissionnaires doivent planifier, budgéter, et (faire) réaliser un démontage soigné et un conditionnement adéquat. Dans certains cas, ils doivent également assurer la remise en circulation des éléments (transactions avec des repreneurs professionnels, transport jusqu'à un lieu de stockage, etc.).

- **Objectifs de récupération**

Un nombre croissant d'appels d'offre vont intégrer des objectifs de récupération. Ceux-ci pourront être exprimés sous forme de seuils de récupération minimaux (par exemple : 80% d'une surface en pavés de porphyre). Potentiellement, ils pourront aussi faire l'objet d'un critère d'attribution : les soumissionnaires s'engagent alors à atteindre des taux de récupération qu'ils déterminent eux-mêmes et sur base desquels ils sont comparés à leurs concurrents.

### D'autres sources de fourniture

De plus en plus de prescripteurs vont prévoir des matériaux réemployés dans leurs projets. Selon les cas, les entreprises devront assurer la fourniture et/ou la pose de ces matériaux. Les entreprises devront donc s'approvisionner auprès de filières alternatives aux négociants en produits neufs : via des fournisseurs professionnels, des annonces en ligne, ou simplement en réutilisant les lots récupérés sur le site-même (réemploi in situ) ou sur d'autres chantiers.

### De nouvelles façons de préparer une offre de prix

Intégrer des logiques de récupération et de réemploi des matériaux peut avoir une incidence sur la manière de préparer une offre de prix.

L'économie circulaire met en avant un nouveau modèle de création de valeur basé sur le maintien en circulation des ressources existantes. Contrairement à l'économie classique linéaire qui se base sur la vente de biens pour générer de la plus-value, ce qui induit des cycles de consommation et de renouvellement rapides, l'économie circulaire repose sur la prolongation de la durée de vie des biens qui sont déjà là. En particulier, le réemploi des matériaux de construction privilégie le travail local et spécialisé de démontage, de remise en état et de réutilisation des matériaux existants, plutôt que l'extraction de ressources vierges, la production industrielle de nouveaux matériaux et leur transport à longue distance.

## Alors, qu'est-ce que ça change pour les entrepreneurs ?

- Le **coût des matériaux de réemploi**. Le prix des matériaux de réemploi sur le marché professionnel peut différer du prix des matériaux neufs. Ils pourront être plus ou moins chers que des matériaux neufs selon leur ancienneté, leur rareté, et selon ce à quoi on les compare !
- Dans le cas des matériaux réemployés sur site ou récupérés d'autres chantiers, le prix de la matière peut être virtuellement de zéro. Les matériaux sont en effet déjà là. En revanche, il s'agit d'estimer précisément le **coût des opérations nécessaires à leur réemploi** : démontage, nettoyage, conditionnement soigneux, stockage éventuel, transport éventuel, études des performances, etc. L'expérience permet d'établir ces montants avec précision.

## Un nouveau rôle pour les entreprises

Les entreprises de construction peuvent jouer un rôle important dans cette transition vers des pratiques plus circulaires. Leurs connaissances du métier et des matériaux, leurs savoir-faire et leurs capacités techniques sont des atouts cruciaux !

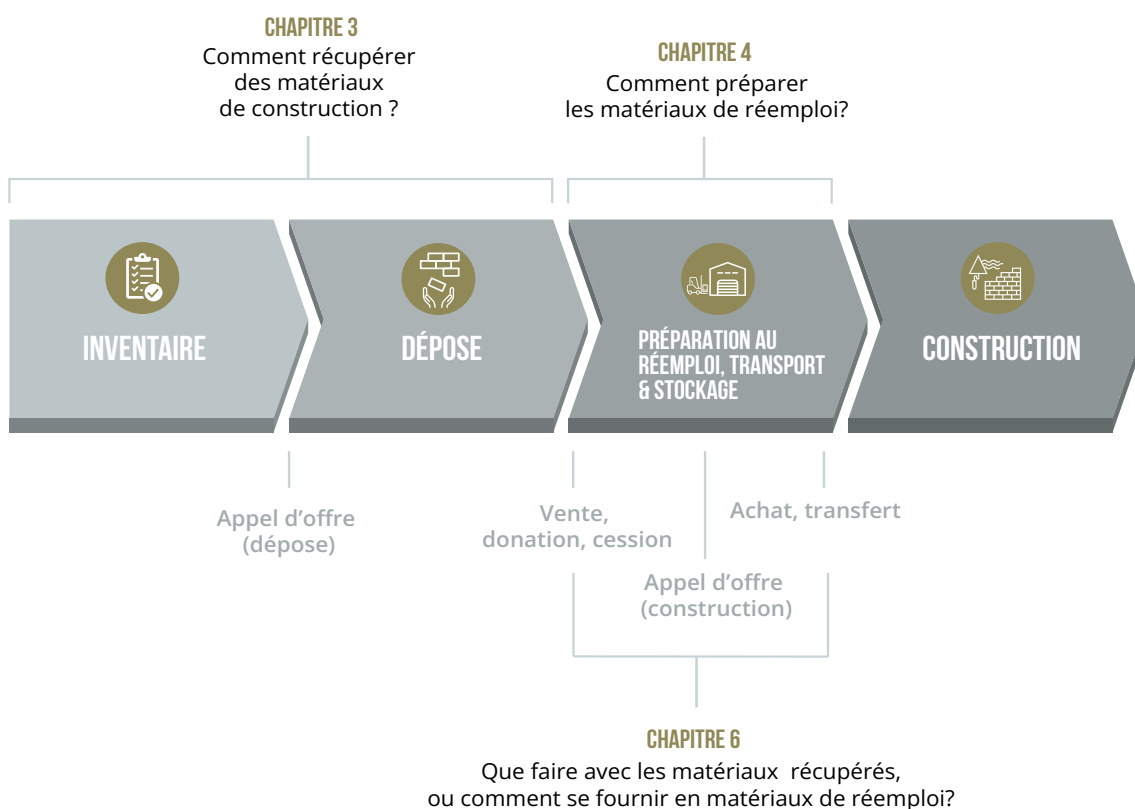
Voici quelques pistes pour que les entreprises puissent devenir force de proposition dans l'adoption des pratiques de réemploi :

- Attirer l'attention des maîtres d'ouvrage et des architectes sur les possibilités de **récupérer des matériaux sur d'autres chantiers en cours**. Par leur position et leur fonction, les entreprises du secteur de

la construction ont un accès privilégié à des sources de matériaux réutilisables qui échapperaient à d'autres intervenants.

- Développer et gérer un **stock interne** de matériaux récupérés lors de travaux de démolition, qui peuvent être proposés pour des travaux de construction.
- Développer des **partenariats privilégiés avec des entreprises locales** spécialisées dans la récupération et la revente de certains types de matériaux, pour proposer aux clients des solutions de récupération et de réemploi fiables et pour répondre à leurs attentes.
- **Diversifier ses services**, s'établir sur le marché comme une entreprise qui offre des conseils en matière de réutilisation des matériaux, en plus des solutions de déconstruction, de rénovation et/ou construction durable, par exemple.

Ce guide vise à fournir des réponses aux principales questions que les entrepreneurs peuvent se poser lorsqu'ils envisagent d'adopter des pratiques de récupération et de réemploi des matériaux. Il est basé sur les connaissances actuelles dans ce domaine. Le guide aborde de manière pratique les différentes étapes clés, telles que l'identification du potentiel de réemploi, le processus de démontage, la préparation des matériaux au réemploi et la phase de construction. Il couvre également les aspects liés à la revente ou à la fourniture. Des aspects plus théoriques tels que les appels d'offre, la collaboration et l'établissement des offres de prix seront également abordés. En outre, le guide traite de la justification des performances techniques, de la responsabilité et des questions d'assurance.



## Un nouveau contexte pour les entreprises de démolition : New Horizon

New Horizon s'est définie, dès le part, comme entreprise circulaire et s'est orientée vers la collecte et le réemploi de matériaux de construction de haute valeur. Elle s'est forgée une position solide en tant que distributeur et producteur de matériaux de construction provenant de l'exploitation de ressources prélevées en milieu urbain. Faisant office d'entrepreneur principal lors de la déconstruction des bâtiments donateurs, l'entreprise jouit d'un contrôle total sur le processus et les flux de matériaux résultant des travaux de démolition.

Son modèle lui permet de trouver suffisamment de bâtiments donateurs pour alimenter sa production et sa distribution de matériaux de construction. L'entreprise promet une approche circulaire qui n'est ni plus coûteuse, ni plus chronophage. New Horizon travaille en étroite collaboration avec les entreprises de l'Urban Mining Collective, lesquelles permettent d'utiliser directement et sans passer par la case stockage, des matériaux réutilisables.

Le choix des projets de démolition et l'inventorisation des matériaux représentent une première étape cruciale pour New Horizon. L'entreprise s'efforce d'établir des contacts précoces avec les maîtres d'œuvre et les sociétés de construction de logements pour se faire une idée plus précise des projets de démolition à venir et des matériaux concernés. Il est capital de sensibiliser les propriétaires d'immeubles. L'entreprise collabore également avec nombre d'architectes au sein du Circular Design Collective afin d'étudier les modalités de réemploi des matériaux récoltés.

Bien que le montant des offres établies soit généralement supérieur de 10 à 15 % par rapport

à celui des offres établies par les entreprises de démolition traditionnelles, New Horizon compense cet écart en sensibilisant les propriétaires à la valeur de leurs éléments de construction et à leur potentiel de réemploi. La sensibilisation des propriétaires de bâtiments ne cesse de progresser, en particulier au sein des sociétés de logement, même si les motivations financières continuent parfois à prévaloir.

Si le processus de démontage requiert, de la part des travailleurs, une certaine prudence et un changement de mentalité, c'est parce que les méthodes traditionnelles de démolition sont souvent rudimentaires et rapides. L'Urban Mining Collective joue un rôle majeur dans le nettoyage, la réparation et le retraitement des matériaux récupérés; autant d'interventions dans le cadre desquelles la collaboration avec divers partenaires industriels revêt une importance essentielle.

New Horizon use d'une technologie avancée de numérisation 3D ainsi que d'une application particulière pour inventorier les bâtiments et identifier les matériaux susceptibles d'être désassemblés et réutilisés. Cependant, les matériaux ne sont pas tous aussi faciles à vendre ou à réutiliser. Leur vente et leur réemploi dépendent de facteurs tels que leur valeur patrimoniale et leur conformité au code de la construction. L'instauration précoce d'une collaboration fructueuse est cruciale pour la promotion du réemploi de matériaux.

Bien que l'entreprise ait encore des défis à relever sur le plan des responsabilités et obligations, New Horizon s'efforce de documenter correctement les matériaux et d'en assurer le suivi. New Horizon insiste sur le fait que la persévérance finit par payer et que l'expérience et le partage des connaissances sont inestimables pour les entreprises de construction qui veulent s'essayer à la collecte et au réemploi de matériaux.









2.

Quels sont les matériaux de construction qui peuvent être récupérés et réemployés ?

- Un démolisseur peut se voir confier la dépose de certains éléments lors d'une rénovation, d'une transformation ou d'une démolition. L'entrepreneur peut réaliser lui-même certaines de ces tâches, mais également en sous-traiter, par exemple à certains corps de métier spécialisés dans le réemploi.
- Il est ainsi possible d'intervenir directement ou indirectement sur un très grand nombre de matériaux différents. La variété des matériaux auxquels un démolisseur peut être confronté est si vaste qu'ils ne seront pas tous abordés de manière détaillée dans ce guide, l'objectif de ce dernier étant d'apporter un premier aperçu des pratiques de réemploi. D'autres documentations auxquelles il sera fait référence apporteront davantage d'informations sur ces différents matériaux.
- Les matériaux suivants peuvent notamment faire l'objet d'un réemploi. Attention, bien qu'elle reprenne les éléments les plus fréquemment récupérés et réemployés, cette liste n'est pas exhaustive.



## POUR ALLER PLUS LOIN



### Reuse Toolkit – Fiches matériaux




Une collection de 36 fiches matériaux a été réalisée dans le cadre du projet FCRBE. Elles visent à rassembler les informations disponibles à ce jour susceptibles de faciliter le réemploi des matériaux et produits de construction. Certaines informations seront reprises dans ce guide, mais n'hésitez pas à consulter ces fiches très complètes pour de plus amples informations concernant les matériaux à récupérer ou à réemployer !

[https://opalis.eu/sites/default/files/2022-02/FCRBE-All\\_sheets\\_merged-FR.pdf](https://opalis.eu/sites/default/files/2022-02/FCRBE-All_sheets_merged-FR.pdf)

MATÉRIAUX SUSCEPTIBLES D'ÊTRE DÉMONTÉS OU RÉEMPLOYÉS	DESCRIPTION <sup>3</sup>	DOCUMENTATION
<p><b>BRIQUES ET COUVRE-MURS EN TERRE CUITE</b></p>  <p>© Buildwise</p> <p>➔ À RÉCUPÉRER</p> <p>➔ À RÉEMPLOYER</p> <p>➔ FRÉQUENT SUR LE MARCHÉ DU RÉEMPLOI</p>	<p>La brique est un matériau largement réemployé, en particulier dans les régions ayant une tradition de construction basée sur ce matériau. Les briques récupérées, provenant principalement de murs maçonnés avec des mortiers à base de chaux, sont appréciées pour leur aspect et leurs variations de teintes. Elles sont généralement utilisées comme revêtement plutôt que comme éléments structuraux, bien qu'il existe quelques cas où elles sont utilisées dans la maçonnerie porteuse. Les briques de réemploi sont couramment utilisées pour les bâtiments anciens ou classés, afin d'assurer une intégration harmonieuse. Elles ont également diverses applications en architecture d'intérieur et en aménagement paysager.</p>	<p>Fiche matériau – Reuse Toolkit : Briques de terre cuite <a href="https://opalis.eu/sites/default/files/2022-01/2.40_fr_-_brique_pleine_en_terre_cuite_v01_0.pdf">https://opalis.eu/sites/default/files/2022-01/2.40_fr_-_brique_pleine_en_terre_cuite_v01_0.pdf</a></p> <p>Fiche produit-application (justification des performances techniques), développée par Buildwise : <a href="https://www.bbsm.brussels/wp-content/uploads/2022/07/BBSM-WP6-Fiche-produit-application-Briques-de-terre-cuite-Parement-VF.pdf">https://www.bbsm.brussels/wp-content/uploads/2022/07/BBSM-WP6-Fiche-produit-application-Briques-de-terre-cuite-Parement-VF.pdf</a></p> <p>Méthodologie de diagnostic et d'évaluation des performances, développée par le CSTB : <a href="http://www.cstb.fr/assets/documents/cstb-guide-reemploi-de-briques.pdf">www.cstb.fr/assets/documents/cstb-guide-reemploi-de-briques.pdf</a></p> <p>Manuel de démontage : <a href="https://reuse.brussels/briques">https://reuse.brussels/briques</a></p> <p>CCTB 2023 : Clause technique : démontage d'éléments de structures de maçonnerie <a href="https://batiments.wallonie.be/files/unzip/html_CCTB_01.10/Content/06-41-1a-Demontage-d-elements-de-structures-de-maconnerie.html">https://batiments.wallonie.be/files/unzip/html_CCTB_01.10/Content/06-41-1a-Demontage-d-elements-de-structures-de-maconnerie.html</a></p>

<sup>2</sup> La plupart des descriptions proviennent du site opalis.eu.

MATÉRIAUX SUSCEPTIBLES D'ÊTRE DÉMONTÉS OU RÉEMPLOYÉS	DESCRIPTION	DOCUMENTATION
<p><b>POUTRELLES EN ACIER</b></p>  <p>© Opalis</p> <p>➡ À RÉCUPÉRER</p> <p>➡ À RÉEMPLOYER</p>	<p>Les éléments structurels en acier sont relativement rares sur le marché du réemploi étant donné leur valeur marchande pour la filière du recyclage, ainsi que la nécessité d'adapter les procédures pour établir leur aptitude à l'usage. Des projets pionniers se multiplient ces dernières années et ont démontré que travailler avec de l'acier de réemploi peut être aussi rentable que travailler avec de l'acier neuf. Au vu de l'impact environnemental élevé de la production ainsi que du recyclage de l'acier, il est d'autant plus intéressant de le réemployer.</p>	<p><i>Fiche matériau – Reuse Toolkit</i> : <a href="https://opalis.eu/sites/default/files/2022-01/2.30%20FR%20-%20Poutrelle%20en%20acier_v01.pdf">https://opalis.eu/sites/default/files/2022-01/2.30%20FR%20-%20Poutrelle%20en%20acier_v01.pdf</a></p> <p>Un protocole, développé pour faciliter le réemploi de l'acier, a été développé au Royaume-Uni par le SCI (Steel Construction Institute) : <a href="https://steel-sci.com/assets/downloads/steel-reuse-event-8th-october-2019/SCI_P427.pdf">https://steel-sci.com/assets/downloads/steel-reuse-event-8th-october-2019/SCI_P427.pdf</a></p> <p>Fiche produit-application (justification des performances techniques), développée par Buildwise : <a href="https://www.bbsm.brussels/wp-content/uploads/2022/07/BBSM-WP6-Fiche-produit-application-Elements-de-structures-acier-de-reemploi-VF.pdf">https://www.bbsm.brussels/wp-content/uploads/2022/07/BBSM-WP6-Fiche-produit-application-Elements-de-structures-acier-de-reemploi-VF.pdf</a></p> <p>Méthodologie de diagnostic et d'évaluation des performances, développée par le CSTB : <a href="http://www.cstb.fr/assets/documents/cstb-guide-reemploi-des-elements-ossature-en-acier.pdf">www.cstb.fr/assets/documents/cstb-guide-reemploi-des-elements-ossature-en-acier.pdf</a></p> <p>Guide pour la réutilisation des éléments en acier dans les constructions de plain-pied réalisés dans le cadre du projet PROGRESS : <a href="https://www.steelconstruct.com/wp-content/uploads/PROGRESS_Design_guide_final-version.pdf">https://www.steelconstruct.com/wp-content/uploads/PROGRESS_Design_guide_final-version.pdf</a></p>
<p><b>PANNEAUX ISOLANTS</b></p> <ul style="list-style-type: none"> <li>• XPS et EPS</li> <li>• PIR</li> <li>• PUR</li> <li>• Laine minérale</li> <li>• Panneaux sandwich</li> <li>• Isolation acoustique</li> </ul>  <p>© Opalis</p> <p>➡ À RÉCUPÉRER</p> <p>➡ À RÉEMPLOYER</p> <p>↑ FRÉQUENT SUR LE MARCHÉ DU RÉEMPLOI</p>	<p>Les matériaux d'isolation de réemploi sont souvent récupérés par des entreprises de démolition sur leurs chantiers. Ils incluent des panneaux provenant de planchers, toitures, murs et cloisons. Pour les réutiliser comme isolants thermiques, une attention particulière doit être portée à la justification de leurs performances thermiques. Les produits récupérés sont très divers et fluctuent selon les chantiers de démolition : laine de roche, PIR, PUR, panneaux rigides de XPS et d'EPS, panneaux sandwich, isolation acoustique, etc.</p>	<p>Fiche produit-application des laines minérales (justification des performances techniques), développée par Buildwise : <a href="https://www.bbsm.brussels/wp-content/uploads/2022/07/BBSM-WP6-Fiche-produit-application-Isolant-laine-minerale-de-reemploi-VF.pdf">https://www.bbsm.brussels/wp-content/uploads/2022/07/BBSM-WP6-Fiche-produit-application-Isolant-laine-minerale-de-reemploi-VF.pdf</a></p> <p>Materiauteek - informations concernant les isolants <a href="https://materiauteek.brussels/isolant">https://materiauteek.brussels/isolant</a></p>

MATÉRIAUX SUSCEPTIBLES D'ÊTRE DÉMONTÉS OU RÉEMPLOYÉS	DESCRIPTION	DOCUMENTATION
<p><b>ÉLÉMENTS EN PIERRE NATURELLE :</b></p> <ul style="list-style-type: none"> <li>• TABLETTES DE FENÊTRES</li> <li>• SEUILS ET MARCHES</li> <li>• COUVRES-MURS</li> <li>• MOELLONS ET BLOCS</li> <li>• DALLES DE REVÊTEMENT MURAL</li> </ul>  <p>© Opalis</p> <p>➔ À RÉCUPÉRER</p> <p>➔ À RÉEMPLOYER</p> <p>1 FRÉQUENT SUR LE MARCHÉ DU RÉEMPLOI</p>	<p>On retrouve couramment des éléments en pierre naturelle sur le marché du réemploi. La pierre est un matériau idéal pour le réemploi en raison de sa résistance et de sa capacité à être adaptée à de nouvelles applications.</p> <p>On peut trouver des éléments en pierre de réemploi auprès de détaillants spécialisés et d'entrepreneurs en démolition. L'offre de ces éléments varie selon les traditions constructives et la composition géologique de chaque région.</p>	<p>Fiche matériau – Reuse Toolkit : Seuil en pierre naturelle <a href="https://opalis.eu/sites/default/files/2022-01/2.20_fr_-_seuil_en_pierre_naturelle_v01_0.pdf">https://opalis.eu/sites/default/files/2022-01/2.20_fr_-_seuil_en_pierre_naturelle_v01_0.pdf</a></p> <p>Manuel illustré pour le démontage des (châssis et) seuils de fenêtre : <a href="https://reuse.brussels/pdf/chassis-et-seuils-de-fenetre.pdf">https://reuse.brussels/pdf/chassis-et-seuils-de-fenetre.pdf</a></p> <p>Fiche matériau – Reuse Toolkit : Tablette en pierre naturelle <a href="https://opalis.eu/sites/default/files/2022-01/4.90_fr_-_tablette_en_pierre_naturelle_v01_0.pdf">https://opalis.eu/sites/default/files/2022-01/4.90_fr_-_tablette_en_pierre_naturelle_v01_0.pdf</a></p> <p>Fiche matériau – Reuse Toolkit : Couvres-murs en pierre naturelle <a href="https://opalis.eu/sites/default/files/2022-01/2.62_fr_-_couvre-murs_en_pierre_naturelle_v01_0.pdf">https://opalis.eu/sites/default/files/2022-01/2.62_fr_-_couvre-murs_en_pierre_naturelle_v01_0.pdf</a></p> <p>Fiche matériau – Reuse Toolkit : Dalles de revêtement mural en pierre naturelle <a href="https://opalis.eu/sites/default/files/2022-01/2.90_fr_-_dalle_de_revêtement_mural_en_pierre_naturelle_v01_0.pdf">https://opalis.eu/sites/default/files/2022-01/2.90_fr_-_dalle_de_revêtement_mural_en_pierre_naturelle_v01_0.pdf</a></p> <p>Méthodologie de diagnostic et d'évaluation des performances, développée par le CSTB pour les revêtements de façade en pierre naturelle attachée <a href="http://www.cstb.fr/assets/documents/cstb-guide-reemploi-de-revetements-de-facade-en-pierre-naturelle-attachee.pdf">www.cstb.fr/assets/documents/cstb-guide-reemploi-de-revetements-de-facade-en-pierre-naturelle-attachee.pdf</a></p>
<p><b>STRUCTURES DE HANGAR EN ACIER</b></p>  <p>© Opalis</p> <p>➔ À RÉEMPLOYER</p>	<p>Quelques entreprises se sont spécialisées dans le réemploi de hangars entiers. Celles-ci essaient autant que possible de transporter directement les structures démontées de leur emplacement d'origine vers le nouveau site afin de réduire les coûts de transport et de stockage.</p>	
<p><b>ESCALIERS</b></p>  <p>© Opalis</p> <p>➔ À RÉCUPÉRER</p> <p>➔ À RÉEMPLOYER</p>	<p>Les escaliers sont des ouvrages de menuiserie complexes et fabriqués pour durer. Il arrive néanmoins qu'ils doivent être évacués d'un bâtiment : en cas de modification des circulations ou en cas de démolition, par exemple. Certains escaliers peuvent être récupérés et mis à disposition sur le marché du réemploi. Beaucoup de fournisseurs proposent divers types d'escaliers à la vente. Les volées d'escaliers en bois sont transportées entières depuis leur bâtiment d'origine, tandis que les escaliers en pierre sont démontés marche par marche. Pour les escaliers en métal, on retrouve les deux cas de figure.</p> <p>Pour pouvoir intégrer un escalier de réemploi dans un projet architectural, il faut souvent adapter le dessin de l'espace en fonction de l'escalier trouvé.</p>	



## MATÉRIAUX SUSCEPTIBLES D'ÊTRE DÉMONTÉS OU RÉEMPLOYÉS

## DESCRIPTION<sup>2</sup>

## DOCUMENTATION

### RADIATEURS



© Opalis

➔ À RÉCUPÉRER

➔ À RÉEMPLOYER

📌 FRÉQUENT SUR LE MARCHÉ DU RÉEMPLOI

Le marché des radiateurs réutilisables se compose de deux catégories distinctes de produits possédant la même fonction, à savoir le chauffage, mais s'adressant aux clients de différentes manières. Les radiateurs en fonte sont souvent remis en état avec soin par des entreprises spécialisées, les anciens modèles étant particulièrement recherchés. En revanche, les radiateurs en tôle d'acier sont relativement bon marché à l'état neuf. C'est la raison pour laquelle on les trouve essentiellement chez les démolisseurs qui disposent d'un stock de matériels récupérés. Ces radiateurs ne font que rarement l'objet d'une révision sérieuse, mais ils n'en constituent pas moins une alternative abordable et respectueuse de l'environnement aux radiateurs neufs.

Fiches matériel – Reuse Toolkit : radiateurs en fonte  
[5.30 \(23\) NL - Radiateur en fonte\\_v0 \(opalis.eu\)](#)

Manuel de démontage  
[Radiateurs et vannes thermostatiques.pdf \(reuse.brussels\)](#)

Matériauthèque - Informations concernant les radiateurs  
[Radiateur – Matériauthèque](#)

### ÉQUIPEMENT TECHNIQUE



© Opalis

➔ À RÉCUPÉRER

➔ À RÉEMPLOYER

Diverses entreprises sont spécialisées dans le rachat et la vente d'installations techniques provenant de bâtiments industriels et d'immeubles de grande taille. Dans le cadre de projets de démolition, cela vaut la peine de vérifier si certains équipements conséquents tels que les unités de ventilation ou de réfrigération sont réutilisables. Certains négociants proposent également des équipements techniques plus modestes, tels que les climatiseurs, lesquels représentent souvent une alternative intéressante et abordable dans le cadre de projets inédits.

Ces équipements présentent l'avantage de s'accompagner généralement d'une étiquette qui en indique le modèle et les caractéristiques techniques les plus importantes. Ces installations s'accompagnent parfois d'un carnet d'entretien contenant des informations utiles quant à l'historique de leur maintenance. Dans certains cas, ces installations sont même couvertes par un contrat de maintenance susceptible, au besoin, d'être transféré vers un autre bâtiment avec l'équipement visé.

Fiche d'application du produit :  
[BBSM-WP6-Product-toepassingsfiche-Hergebruik-van-technische-installaties-1.pdf](#)

### SANITAIRES



© Opalis

➔ À RÉCUPÉRER

➔ À RÉEMPLOYER

📌 FRÉQUENT SUR LE MARCHÉ DU RÉEMPLOI

Le marché du réemploi propose différents types d'appareils sanitaires tels que des éviers, lavabos, vidoirs, cuvettes de WC et baignoires, déclinés en divers styles. Les éléments en céramique et en fonte émaillée se distinguent d'ordinaire par une durabilité satisfaisante qu'ils doivent à leur facilité d'entretien et à leur potentiel de nettoyage poussé. Lors de la réalisation de tuyauteries, les professionnels se servent, en règle générale, de tubes et d'accessoires neufs. Les appareils sanitaires font souvent partie d'une gamme plus étendue dans les entreprises qui se livrent à leur commercialisation. Les appareils dotés d'une esthétique particulière sont très prisés par les concepteurs soucieux d'originalité, tandis que les produits anonymes mais de qualité seront le plus souvent installés dans les sanitaires de lieux publics.

Fiches matériel – Reuse Toolkit : lavabos  
[5.11 \(08\) NL - Lavabos \(et éviers\) individuels et collectifs\\_v01 \(opalis.eu\)](#)

[5.10 \(33\) NL - Toilettes\\_v01 \(opalis.eu\)](#)

[5.12 \(34\) NL - Urinoir suspendu\\_v01 \(opalis.eu\)](#)

Manuel de démontage :  
[cabines-de-douche-et-accessoires.pdf \(reuse.brussels\)](#)

[Lavabos et robinets.pdf \(reuse.brussels\)](#)

Matériauthèque

[Lavabo – Matériauthèque](#)

[Évier en acier inoxydable – Matériauthèque](#)

[Robinet – Matériauthèque](#)




[Cuvette de WC conventionnelle – Matériauthèque](#)

[Cuvette de WC suspendue – Matériauthèque](#)

[Cabine de douche – Matériauthèque](#)

[Baignoire – Matériauthèque](#)



MATÉRIAUX SUSCEPTIBLES D'ÊTRE DÉMONTÉS OU RÉEMPLOYÉS	DESCRIPTION	DOCUMENTATION
<p><b>ÉCLAIRAGE</b></p>  <p>© Opalis</p> <p>➔ À RÉCUPÉRER</p> <p>➔ À RÉEMPLOYER</p> <p>📌 FRÉQUENT SUR LE MARCHÉ DU RÉEMPLOI</p>	<p>Bien que les appareils d'éclairage ne soient pas considérés, stricto sensu, comme des « produits de construction », ils contribuent activement au potentiel architectural d'un espace. Leur remplacement régulier dans les bâtiments n'est pas étranger au développement appréciable du marché du réemploi des appareils d'éclairage.</p>	<p>Manuel de démontage <i>Luminaires et accessoires.pdf</i> (reuse.brussels)</p> <p><i>Suspension, plafonnier ou applique murale – Matériauthèque</i></p> <p><i>Spot à encastrer – Matériauthèque</i></p> <p><i>Prises d'alimentation et interrupteurs – Matériauthèque</i></p>
<p><b>FERRURES</b></p>  <p>© Opalis</p> <p>➔ À RÉCUPÉRER</p> <p>➔ À RÉEMPLOYER</p> <p>📌 FRÉQUENT SUR LE MARCHÉ DU RÉEMPLOI</p>	<p>Cette catégorie comprend divers éléments qui font le plus souvent partie de l'équipement fonctionnel d'un bâtiment, bien qu'ils se déclinent aussi en moult variantes décoratives. En règle générale, ces éléments sont faciles à réparer et à réutiliser, mais s'ils ne sont pas encore très répandus sur le marché du réemploi, c'est essentiellement en raison de leur faible prix de vente à l'état neuf. Bon nombre d'entre eux sont exécutés en métal.</p>	<p>Matériauthèque : <i>Ferrures – Matériauthèque</i></p>
<p><b>ANTIQUITÉS ARCHITECTURALES</b></p>  <p>© Opalis</p> <p>➔ À RÉCUPÉRER</p> <p>➔ À RÉEMPLOYER</p> <p>📌 FRÉQUENT SUR LE MARCHÉ DU RÉEMPLOI</p>	<p>La catégorie « antiquités architecturales » englobe un large éventail d'éléments de construction et de décoration, allant des colonnades (en fonte ou en pierre de taille) à certains détails architecturaux tels que les rosaces en bronze. Ces pièces se distinguent principalement par leur caractère historique et singulier. Les cheminées, clôtures, colonnes, encadrements de fenêtre, oriels, sculptures, auges, fontaines, bornes etc. comptent au nombre des produits courants qui se rangent dans cette catégorie.</p>	<p>Matériauthèque : <i>Cheminée en marbre – Matériauthèque</i></p>

## MATÉRIAUX SUSCEPTIBLES D'ÊTRE DÉMONTÉS OU RÉEMPLOYÉS

### DESCRIPTION

### DOCUMENTATION

#### CARRELAGES



© Opalis

➔ À RÉCUPÉRER

➔ À RÉEMPLOYER

📍 FRÉQUENT SUR LE MARCHÉ DU RÉEMPLOI

Les carreaux de carrelage sont fréquents sur le marché du réemploi. On en trouve de plusieurs types : carreaux de terre cuite (tomettes), carreaux en céramique, carreaux en ciment. Selon les types, les époques et les régions, leur aspect peut énormément varier, depuis les motifs les plus sophistiqués jusqu'à des teintes unies. En cela, les carreaux de carrelage de réemploi offrent de nombreuses opportunités pour donner une atmosphère de caractère à divers aménagements.

Fiche matériau – Reuse Toolkit : **Carreau en grès cérame non émaillé**

[https://opalis.eu/sites/default/files/2022-01/4.30\\_fr\\_-\\_carreau\\_en\\_gres\\_cerame\\_v01\\_0\\_0.pdf](https://opalis.eu/sites/default/files/2022-01/4.30_fr_-_carreau_en_gres_cerame_v01_0_0.pdf)

Fiche matériau – Reuse Toolkit : **Carreau de faïence murale**

[https://opalis.eu/sites/default/files/2022-01/4.32\\_fr\\_-\\_carreau\\_de\\_faience\\_murale\\_v01\\_0\\_0.pdf](https://opalis.eu/sites/default/files/2022-01/4.32_fr_-_carreau_de_faience_murale_v01_0_0.pdf)

Fiche matériau – Reuse Toolkit : **Carreau à base de ciment**

[https://opalis.eu/sites/default/files/2022-01/4.33\\_fr\\_-\\_carreau\\_a\\_base\\_de\\_ciment\\_v01\\_0\\_0.pdf](https://opalis.eu/sites/default/files/2022-01/4.33_fr_-_carreau_a_base_de_ciment_v01_0_0.pdf)

Fiche matériau – Reuse Toolkit : **Carreau en terre cuite non émaillé**

[https://opalis.eu/sites/default/files/2022-01/4.31\\_fr\\_-\\_carreau\\_en\\_terre\\_cuite\\_non\\_emaille\\_v01\\_0\\_0.pdf](https://opalis.eu/sites/default/files/2022-01/4.31_fr_-_carreau_en_terre_cuite_non_emaille_v01_0_0.pdf)

**Manuel de démontage :**

<https://reuse.brussels/carrelages>

CCTB 2023 : Clause technique : **Démontage de revêtements de sol en carreaux céramiques collés**

[https://batiments.wallonie.be/files/unzip/html\\_CCTB\\_01.10/Content/06-44-3b-Demontages-de-revetements-de-sol-en-carreaux-ceramiques-colles.html](https://batiments.wallonie.be/files/unzip/html_CCTB_01.10/Content/06-44-3b-Demontages-de-revetements-de-sol-en-carreaux-ceramiques-colles.html)

#### ÉLÉMENTS D'AMÉNAGEMENT DE BUREAUX



© Opalis

➔ À RÉCUPÉRER

➔ À RÉEMPLOYER

📍 FRÉQUENT SUR LE MARCHÉ DU RÉEMPLOI

Il arrive souvent que les intérieurs des immeubles de bureaux soient renouvelés après à peine 10 ans – par exemple lors d'un changement de locataire. Ces travaux libèrent des quantités importantes d'éléments réutilisables tels que des **systèmes de cloisons modulaires, des plafonds suspendus, des dalles de plancher surélevé, des dalles de moquette**, etc. Beaucoup de ces produits ont une durée de vie théorique qui dépasse leur usage initial. Le réemploi de ces éléments ne s'est pas encore généralisé bien qu'un nombre croissant d'entreprises se sont mises à les stocker ou à les vendre directement depuis les chantiers depuis quelques années.

Fiche matériau – Reuse Toolkit : **Dalles de tapis**

[https://opalis.eu/sites/default/files/2022-01/4.41\\_fr\\_-\\_dalles\\_de\\_moquette\\_v01\\_0\\_0.pdf](https://opalis.eu/sites/default/files/2022-01/4.41_fr_-_dalles_de_moquette_v01_0_0.pdf)

Fiche matériau – Reuse Toolkit :

**Planchers surélevés**

[https://opalis.eu/sites/default/files/2022-01/4.40\\_fr\\_-\\_plancher\\_sureleve\\_a\\_acces\\_libre\\_v01\\_0\\_0.pdf](https://opalis.eu/sites/default/files/2022-01/4.40_fr_-_plancher_sureleve_a_acces_libre_v01_0_0.pdf)

#### CHEMINÉES



© Opalis

➔ À RÉCUPÉRER

➔ À RÉEMPLOYER

📍 FRÉQUENT SUR LE MARCHÉ DU RÉEMPLOI

Les manteaux de cheminées de récupération sont depuis longtemps des pièces prisées pour réaliser l'aménagement de nouveaux intérieurs.

Les cheminées sont des ouvrages délicats en pierre, typiquement du marbre ou des pierres calcaires. Ils demandent un démontage soigneux. De nombreux négociants en matériaux anciens en ont fait leur spécialité. Certains disposent non seulement de centaines de cheminées anciennes en stock mais proposent en plus un service d'installation.

Materiauteek

**Informations concernant les cheminées en marbre :**

<https://materiauteek.brussels/cheminee-en-marbre>

## MATÉRIAUX SUSCEPTIBLES D'ÊTRE DÉMONTÉS OU RÉEMPLOYÉS

### DESCRIPTION

### DOCUMENTATION

#### DALLAGE EN PIERRE, DE SOL OU MURAL



© Opalis

➔ À RÉCUPÉRER

➔ À RÉEMPLOYER

Le réemploi des revêtements de sol, de façade et de mur en pierre naturelle est une pratique relativement courante. Sur le marché du réemploi, on trouve une grande variété d'éléments, qui reflètent souvent des caractéristiques régionales historiques. Il existe de nombreuses possibilités de traitement des éléments en pierre naturelle ce qui permet de développer des solutions sur mesure adaptées à chaque projet. Les pierres épaisses peuvent être sciées en deux, les pierres lisses rendues rugueuses, les pierres endommagées redimensionnées, etc. Les revêtements muraux peuvent souvent être réutilisés comme revêtement de sol (le mouvement inverse est également possible mais pas toujours aussi évident). En outre, les éléments en pierre ont par nature une très longue durée de vie.

Fiche matériau – Reuse Toolkit :  
Dalle de revêtement de sol en pierre naturelle  
[https://opalis.eu/sites/default/files/2022-01/4.10\\_fr\\_-dalle\\_de\\_revetement\\_de\\_sol\\_en\\_pierre\\_naturelle\\_v01%20%281%29.pdf](https://opalis.eu/sites/default/files/2022-01/4.10_fr_-dalle_de_revetement_de_sol_en_pierre_naturelle_v01%20%281%29.pdf)

Fiche matériau – Reuse Toolkit :  
Dalle de revêtement mural en pierre naturelle  
[https://opalis.eu/sites/default/files/2022-01/2.90\\_fr\\_-dalle\\_de\\_revetement\\_mural\\_en\\_pierre\\_naturelle\\_v01\\_0.pdf](https://opalis.eu/sites/default/files/2022-01/2.90_fr_-dalle_de_revetement_mural_en_pierre_naturelle_v01_0.pdf)

#### TABLETTES DE FENÊTRES







© Opalis





➔ À RÉCUPÉRER

➔ À RÉEMPLOYER

Les tablettes de fenêtres sont des dalles de pierre naturelle assez fines et allongées, qui sont généralement placées à l'horizontal, à l'intérieur d'une baie de fenêtre, au-dessus d'un manteau de cheminée ou au-dessus d'un radiateur. Leur composition peut être extrêmement variable (marbres, granits, pierres calcaires, ardoise...). On en trouve chez certains fournisseurs spécialisés mais aussi chez des particuliers qui les mettent en vente sur des sites de petites annonces. Ces tablettes peuvent être réemployées à des usages identiques ou être détournées comme pour en faire par exemple un revêtement mural.

Fiche matériau – Reuse Toolkit :  
Tablettes en pierre naturelle [https://opalis.eu/sites/default/files/2022-01/4.90\\_fr\\_-tablette\\_en\\_pierre\\_naturelle\\_v01\\_0.pdf](https://opalis.eu/sites/default/files/2022-01/4.90_fr_-tablette_en_pierre_naturelle_v01_0.pdf)

MATÉRIAUX SUSCEPTIBLES D'ÊTRE DÉMONTÉS OU RÉEMPLOYÉS	DESCRIPTION	DOCUMENTATION
<p><b>FERMES, POUTRES, CHEVRONS, ETC.</b></p>  <p>© Opalis</p> <p>➡ À RÉCUPÉRER</p> <p>➡ À RÉEMPLOYER</p> <p>📍 FRÉQUENT SUR LE MARCHÉ DU RÉEMPLOI</p>	<p>On peut trouver ces produits chez les entrepreneurs de démolition qui démontent les toits, les planchers et d'autres structures en bois. Le bois est généralement trié et déclouté. La terminologie utilisée pour ces produits varie d'une région à l'autre. Elle fait généralement référence à des éléments en bois massif de section rectangulaire provenant de bâtiments du XX<sup>e</sup> siècle. On peut également trouver des éléments tels que les poutres anciennes (en chêne) chez des revendeurs spécialisés. Elles se distinguent par leur esthétique rustique et ancienne. Les poutres, généralement en chêne, peuvent être pluricentenaires, être décorées ou présenter des formes irrégulières en raison de leur âge. Elles possèdent également des qualités techniques importantes.</p>	<p>Fiche matériau – Reuse Toolkit : Bois massif de structure à section rectangulaire  <a href="https://opalis.eu/sites/default/files/2022-01/2.10_fr_-bois_massif_de_structure_a_section_rectangulaire_v01_1.pdf">https://opalis.eu/sites/default/files/2022-01/2.10_fr_-bois_massif_de_structure_a_section_rectangulaire_v01_1.pdf</a></p> <p>Méthodologie de diagnostic et d'évaluation des performances, développée par le CSTB :  <a href="https://www.cstb.fr/assets/documents/cstb-guide-reemploi-des-charpentes-industrialisees.pdf">https://www.cstb.fr/assets/documents/cstb-guide-reemploi-des-charpentes-industrialisees.pdf</a></p>
<p><b>BOIS LAMELLÉ-COLLÉ</b></p>  <p>© Opalis</p> <p>➡ À RÉCUPÉRER</p> <p>➡ À RÉEMPLOYER</p>	<p>Les éléments en bois lamellé-collé (BLC) sont fabriqués par superposition et collage de lattes de bois rabotées. Ces éléments sont appréciés pour leurs propriétés mécaniques, leur légèreté, leur capacité à franchir de grandes portées et la variété des formes géométriques que cette technique permet. On peut généralement les trouver auprès de divers entrepreneurs en démolition actifs dans la récupération.</p>	<p>Fiche matériau – Reuse Toolkit : Eléments en bois lamellé-collé  <a href="https://opalis.eu/sites/default/files/2022-01/2.11_fr_-elements_de_structure_en_bois_lamelle_colle_v01_0.pdf">https://opalis.eu/sites/default/files/2022-01/2.11_fr_-elements_de_structure_en_bois_lamelle_colle_v01_0.pdf</a></p>
<p><b>PANNEAUX DE COFFRAGE EN BOIS, TYPE STEENSCHOTTEN</b></p>  <p>© Opalis</p> <p>➡ À RÉEMPLOYER</p> <p>📍 FRÉQUENT SUR LE MARCHÉ DU RÉEMPLOI</p>	<p>Les panneaux de coffrage en bois de type « steenschotten » sont un véritable classique sur le marché du réemploi en Belgique et aux Pays-Bas et, dans une moindre mesure, en France et en Allemagne. Ces panneaux trouvent leur première application dans l'industrie du béton où ils sont utilisés comme supports pour sécher par vibration les blocs préfabriqués en béton. Une fois disqualifiés pour cet usage, les panneaux rectangulaires, souvent en azobé, douglas ou mélèze, peuvent être utilisés pour des nombreuses autres applications (extérieures). Ils sont particulièrement appréciés pour les terrasses.</p>	<p>Fiche matériau – Reuse Toolkit : Panneaux de coffrage en bois, type Steenschotten  <a href="https://opalis.eu/sites/default/files/2022-01/1.30_fr_-panneau_de_coffrage_-type_steenschotten_v01_0.pdf">https://opalis.eu/sites/default/files/2022-01/1.30_fr_-panneau_de_coffrage_-type_steenschotten_v01_0.pdf</a></p>
<p><b>BOIS (TROPICAL) ISSU D'AMÉNAGEMENTS MARINS</b></p>  <p>© Opalis</p> <p>➡ À RÉEMPLOYER</p>	<p>Le bois dur tropical était et, dans une moindre mesure, est toujours largement utilisé pour de nombreuses applications maritimes : constructions navales, poteaux d'amarrage, pontons, palplanches, etc. C'est souvent l'azobé qui est utilisé à ces fins, et dans une moindre mesure d'autres essences de bois comme le sapin de Douglas. Azobé est naturellement très résistante à l'humidité et aux charges élevées. Elle convient donc parfaitement à un usage extérieur bien que d'autres applications soient également possibles. Le bois maritime récupéré est bien représenté sur le marché du réemploi néerlandais et belge.</p>	<p>Fiche matériau – Reuse Toolkit : Bois de navire (azobé)  <a href="https://opalis.eu/sites/default/files/2022-01/1.31_fr_-bois_de_navire_v01_0.pdf">https://opalis.eu/sites/default/files/2022-01/1.31_fr_-bois_de_navire_v01_0.pdf</a></p>

MATÉRIAUX SUSCEPTIBLES D'ÊTRE DÉMONTÉS OU RÉEMPLOYÉS	DESCRIPTION	DOCUMENTATION
<p><b>BOIS DE GRANGE / BARNWOOD</b></p>  <p>© Opalis</p> <p>➡ À RÉEMPLOYER</p>	<p>Le bois de grange, plus connu sous le nom de barnwood, a également connu une grande popularité au cours des dernières décennies. Le terme barnwood désigne généralement des planches de bois provenant de la démolition d'anciennes granges agricoles, principalement importées d'Europe de l'Est et d'Amérique du Nord. Ce bois traité par le temps et les intempéries est très stable et solide. Il présente une esthétique très particulière. Il n'est pas rare que les lots de bois de grange aient également une certaine importance historique, car le bois provient de forêts primaires européennes et américaines.</p>	<p>Fiche matériau – Reuse Toolkit : Bois de grange/Barnwood  <a href="https://opalis.eu/sites/default/files/2022-01/2.70_fr_-_bois_de_grange_barnwood_v01_0.pdf">https://opalis.eu/sites/default/files/2022-01/2.70_fr_-_bois_de_grange_barnwood_v01_0.pdf</a></p>
<p><b>POUTRES (EN CHÊNE) DÉBITÉES EN PLANCHES</b></p>  <p>© Opalis</p> <p>➡ À RÉCUPÉRER</p> <p>➡ À RÉEMPLOYER</p>	<p>Certains fournisseurs débitent des poutres récupérées (souvent des poutres en chêne) pour en faire des planches adaptées à toutes sortes d'applications. Contrairement aux planchers récupérés, ces planches fraîchement sciées affichent moins de patine. En revanche, elles permettent de fixer assez librement de nouvelles dimensions - et d'assurer la stabilité de celles-ci.</p>	
<p><b>MENUISERIES EXTÉRIEURES</b></p>  <p>© Opalis</p> <p>➡ À RÉCUPÉRER</p> <p>➡ À RÉEMPLOYER</p>	<p>Les fenêtres et portes peuvent être des éléments relativement récents, provenant de la démolition ou de la transformation de bâtiments récents, ou des éléments plus anciens. Les plus récentes peuvent éventuellement être réutilisées comme éléments extérieurs, sous réserve de pouvoir vérifier leurs performances notamment thermiques, ou comme éléments de séparation intérieur. Les plus anciennes, qui peuvent être trouvées avec ou sans leur vitrage, seront généralement réservées à des aménagement intérieurs ou à la restauration de bâtiments anciens. Certains fournisseurs de portes et de fenêtres de réemploi proposent également des volets en métal ou en bois. Ceux-ci sont généralement réemployés dans des projets de restauration de bâtiments anciens ou de décoration.</p>	<p>Manuel de démontage :  <a href="https://reuse.brussels/chassis-et-seuils-de-fenetre">https://reuse.brussels/chassis-et-seuils-de-fenetre</a></p>
<p><b>PORTES INTÉRIEURES</b></p>  <p>© Opalis</p> <p>➡ À RÉCUPÉRER</p> <p>➡ À RÉEMPLOYER</p> <p>↑ FRÉQUENT SUR LE MARCHÉ DU RÉEMPLOI</p>	<p>La facilité avec laquelle les portes peuvent être démontées explique leur grande présence sur le marché du réemploi. Il existe une grande variété de styles et d'origines, mais les portes à panneaux anciens en bois massif représentent la plus grande part de marché, suivies des portes extérieures. Les portes intérieures récentes (telles que les portes dont la structure intérieure est en aggloméré ou en nid d'abeille) ne sont que rarement récupérées. Les portes sont rarement vendues avec leurs cadres d'origine, car ceux-ci sont difficiles à démonter, à stocker et à réassembler. Certains revendeurs fabriquent des cadres neufs adaptés aux portes anciennes.</p>	<p>Fiche matériau – Reuse Toolkit : Bois massif de structure à section rectangulaire  <a href="https://opalis.eu/sites/default/files/2022-01/3.20_fr_-_porte_interieure_porte_en_bois_a_panneaux_v01_0.pdf">https://opalis.eu/sites/default/files/2022-01/3.20_fr_-_porte_interieure_porte_en_bois_a_panneaux_v01_0.pdf</a></p> <p>Fiche matériau – Reuse Toolkit : Portes coupe-feu :  <a href="https://opalis.eu/sites/default/files/2022-01/3.23_fr_-_porte_coupe-feu_v01_0.pdf">https://opalis.eu/sites/default/files/2022-01/3.23_fr_-_porte_coupe-feu_v01_0.pdf</a></p> <p>Manuel de démontage :  <a href="https://reuse.brussels/parquets-et-planchers">https://reuse.brussels/parquets-et-planchers</a></p>



## MATÉRIAUX SUSCEPTIBLES D'ÊTRE DÉMONTÉS OU RÉEMPLOYÉS

### DESCRIPTION

### DOCUMENTATION

#### ESCALIERS INTÉRIEURS



© Opalis


➔ À RÉCUPÉRER

➔ À RÉEMPLOYER

Les escaliers en bois sont généralement démontables, en particulier s'ils ont été assemblés sans colle. Le limons, les marches, les contremarches, les balustres et la main courante peuvent être désassemblés et récupérés. Cette opération nécessite toutefois une excellente préparation et une bonne coordination. Pour des escaliers de plus petit format, il est souvent plus facile de les récupérer en une seule pièce - et c'est sous cette forme qu'on les retrouve parfois auprès de certains revendeurs.

On peut également trouver des escaliers intérieurs en fonte ou en acier, droits ou en colimaçons, qui sont généralement vendus en pièces détachées.

#### PARQUET ET LAMBRIS



© Opalis

➔ À RÉCUPÉRER

➔ À RÉEMPLOYER

↑ FRÉQUENT SUR LE MARCHÉ DU RÉEMPLOI

Cette catégorie comprend les parquets et les lambris en bois qui ont eu une première vie en tant que finition intérieure et qui sont vendus pour être réutilisés comme tels. Les anciens revêtements de sols et de murs en bois sont fréquemment réutilisés, principalement par goût pour leur esthétique mais aussi en raison de la qualité de ces produits. Les vieux planchers en bois, en particulier, sont un véritable classique sur le marché du réemploi et sont populaires dans toute l'Europe occidentale.

D'autres éléments en bois, provenant d'autres applications, peuvent également être utilisés pour des applications intérieures.

Fiche matériau – Reuse Toolkit : Parquets en bois massif  
[https://opalis.eu/sites/default/files/2022-01/4.20\\_fr\\_-\\_parquet\\_en\\_bois\\_massif\\_v01\\_0.pdf](https://opalis.eu/sites/default/files/2022-01/4.20_fr_-_parquet_en_bois_massif_v01_0.pdf)

Manuel de démontage :  
<https://reuse.brussels/parquets-et-planchers/>

#### PANNEAUX






© Opalis

➔ À RÉEMPLOYER

Cette catégorie regroupe différents types de matériaux de construction et d'aménagement qui se présentent sous forme de panneaux. On les trouve principalement auprès d'entrepreneurs en démolition qui les récupèrent sur leurs propres chantiers. On peut aussi les trouver auprès de fournisseurs qui offrent une nouvelle vie à des matériaux plus récents et plus génériques - dont certains mettent parfois à disposition des espaces d'atelier.

Il peut s'agir de panneaux dérivés du bois, de panneaux HPL, ou encore de plaques de plâtre.

Ces éléments n'ont pas la patine typique des planches en bois de récupération ou des vieilles briques, par exemple. Ils sont généralement vendus tels quels, sans autre traitement.

MATÉRIAUX SUSCEPTIBLES D'ÊTRE DÉMONTÉS OU RÉEMPLOYÉS	DESCRIPTION	DOCUMENTATION
<p><b>TUILES ET COUVRE-MURS EN TERRE CUITE</b></p>  <p>© Buildwise – Ekkow Photography</p> <p>➔ À RÉCUPÉRER</p> <p>➔ À RÉEMPLOYER</p> <p>📌 FRÉQUENT SUR LE MARCHÉ DU RÉEMPLOI</p>	<p>Les tuiles céramiques sont largement réemployées dans nos pays. Les tuiles récupérées sont fortement appréciées pour leur charme et leurs variations de teintes. Les modèles anciens ou traditionnels sont fréquemment réutilisés comme couverture de toiture pour les bâtiments anciens ou classés, afin d'assurer une intégration harmonieuse ou pour donner aux nouvelles maisons une atmosphère ancienne. Des modèles plus récents sont également souvent réutilisés.</p>	<p>Fiche matériau – Reuse Toolkit : <a href="https://opalis.eu/sites/default/files/2022-01/2.60_fr_-_tuile_de_toit_en_terre_cuite_v01_0_0.pdf">https://opalis.eu/sites/default/files/2022-01/2.60_fr_-_tuile_de_toit_en_terre_cuite_v01_0_0.pdf</a></p> <p>Méthodologie de diagnostic et d'évaluation des performances, développée par le CSTB : <a href="https://www.cstb.fr/assets/documents/cstb-guide-reemploi-des-tuiles-de-terre-cuite.pdf">https://www.cstb.fr/assets/documents/cstb-guide-reemploi-des-tuiles-de-terre-cuite.pdf</a></p> <p>Critères de tri pour les tuiles de réemploi : <a href="https://luijgaard.nl/uitsortecriteria/">https://luijgaard.nl/uitsortecriteria/</a></p> <p>Materiauteek - informations concernant les tuiles : <a href="https://materiauteek.brussels/tuiles/">https://materiauteek.brussels/tuiles/</a></p>
<p><b>ARDOISES NATURELLES</b></p>  <p>© Opalis</p> <p>➔ À RÉCUPÉRER</p> <p>➔ À RÉEMPLOYER</p> <p>📌 FRÉQUENT SUR LE MARCHÉ DU RÉEMPLOI</p>	<p>Les ardoises naturelles sont largement réemployées, en particulier dans les régions ayant une tradition de construction basée sur ce matériau. Les ardoises naturelles sont appréciées pour leur aspect anciens et leur charme naturel. Elles sont généralement réutilisées comme couverture de toitures, parfois aussi en tant que revêtement de façade.</p>	<p>Fiche matériau – Reuse Toolkit : Dalle de revêtement de sol en pierre naturelle <a href="https://opalis.eu/sites/default/files/2022-01/4.10_fr_-_dalle_de_revêtement_de_sol_en_pierre_naturelle_v01%20%281%29.pdf">https://opalis.eu/sites/default/files/2022-01/4.10_fr_-_dalle_de_revêtement_de_sol_en_pierre_naturelle_v01%20%281%29.pdf</a></p> <p>Fiche matériau – Reuse Toolkit : Dalle de revêtement mural en pierre naturelle <a href="https://opalis.eu/sites/default/files/2022-01/2.90_fr_-_dalle_de_revêtement_mural_en_pierre_naturelle_v01_0.pdf">https://opalis.eu/sites/default/files/2022-01/2.90_fr_-_dalle_de_revêtement_mural_en_pierre_naturelle_v01_0.pdf</a></p>
<p><b>FENÊTRES DE TOIT</b></p>  <p>© Opalis</p> <p>➔ À RÉEMPLOYER</p> <p>➔ À RÉCUPÉRER</p>	<p>Les fenêtres de toiture peuvent en principe également être réemployées. Certains fournisseurs professionnels se sont spécialisés et proposent également la réparation et la remise en œuvre. Tout comme les autres menuiseries extérieures, une attention particulière doit être portée à leurs performances, notamment thermiques.</p>	<p>Materiauteek - informations concernant les fenêtres de toit : <a href="https://materiauteek.brussels/fenetre-de-toit">https://materiauteek.brussels/fenetre-de-toit</a></p>



3.

Comment récupérer  
des matériaux  
de construction ?

## A. Comment m'assurer que les matériaux à récupérer seront réemployés ?

Avant de se lancer dans leur déconstruction, il est capital de distinguer les éléments réemployables des éléments non réemployables. Il faut d'abord évaluer leur potentiel de réemploi. Il convient également de tester leur démontabilité. Ensuite, on peut lister et détailler dans un inventaire les éléments dont le potentiel de réemploi est estimé suffisant. Parallèlement, il est important de définir clairement

les ambitions du projet sur le plan du réemploi. Divers partenaires au projet peuvent contribuer à ces différentes tâches dont l'exécution est généralement supervisée par l'architecte ou le maître d'ouvrage.

### Qui prend l'initiative ?

Différents acteurs peuvent être à l'initiative du réemploi de matériaux de construction. Leurs motivations peuvent être multiples. Le tableau ci-après présente un aperçu de quelques-unes de leurs motivations, lesquelles peuvent varier d'un projet à l'autre.

INITIATEUR	MOTIVATION
Maître d'ouvrage / Client	Souhaite que certains éléments soient réutilisés et l'impose dans l'appel d'offres
Pouvoirs publics	Imposent le réemploi par des initiatives politiques visant à atteindre des objectifs climatiques et environnementaux
Cabinet d'architectes / Bureau d'études	Demandent à récupérer certains éléments en vue de leur réemploi dans le cadre d'un nouveau projet
Entreprises de démolition	Sont susceptibles de démanteler certains éléments sans peine (et sans frais supplémentaires) et/ou disposent de débouchés pour certains matériaux
Entreprises de construction	Envisagent le réemploi dans le cadre d'un nouveau projet
Négociants	Achètent ou reprennent certains éléments économiquement intéressants pour la revente
Producteurs	Récupèrent leurs propres produits pour les remettre sur le marché, parfois après réparation ou amélioration

## Évaluation du potentiel de réemploi

Avant de procéder à la déconstruction de matériaux en vue de leur réemploi, il est important d'en connaître le potentiel de réemploi. L'évaluation de leur potentiel s'effectue de deux manières complémentaires :

### ■ Par analogie avec des matériaux fréquemment réutilisés

Un matériau fréquemment réutilisé nous donne davantage de garanties que le réemploi soit effectif dans un contexte donné, et que la valeur attachée à ce matériau ne soit pas négligeable. Le chapitre 2 présente un aperçu des matériaux fréquemment réutilisés.


### ■ Critères à l'appui

Divers facteurs peuvent influencer de manière positive ou négative le potentiel de réemploi des matériaux. L'impact des différents critères varie d'un projet à l'autre. Certains facteurs sont susceptibles de rendre le réemploi plus ardu, sans l'exclure pour autant. Il suffit parfois de sortir des sentiers battus pour trouver une solution inventive de réemploi d'un matériau dont le potentiel semblait auparavant limité. Les facteurs ci-après font l'objet de davantage d'explications dans le *guide consacré aux inventaires de réemploi*<sup>3</sup>.

+	-
Démontabilité et simplicité de déconstruction	Risques en matière de santé et de sécurité
Bon état	Mauvais état / altération / désintégration
Quantité (conséquence)	Passé de mode
Bénéfice environnemental important	Nouveaux matériaux plus intéressants
Valeur élevée (authenticité, intérêt historique,...)	Exigences techniques rigoureuses
Valeur économique	Valeur de recyclage élevée
Logistique réalisable	
Homogénéité et dimensions standard	
Maîtrise des risques	

Les **poutrelles en acier** peuvent être de bons candidats au réemploi. Leur modularité, maniabilité, résistance et réversibilité forment des facteurs influençant positivement leur potentiel de réemploi [2]. Cependant, le prix de vente de l'acier en vue de son recyclage reste attractif, bien que l'impact environnemental soit beaucoup plus élevé pour cette filière de valorisation. De plus, il est indispensable de s'assurer de leurs performances techniques en matière de stabilité.

Le potentiel de réemploi des **isolants** dépendra du type de produit, de son état et des informations disponibles pouvant aider à justifier leurs performances notamment thermiques. Par exemple, une laine minérale provenant d'une cloison intérieure avec fiche technique sera généralement un candidat intéressant pour le réemploi. En effet, il aura de grandes chances d'avoir été conservé dans de bonnes conditions. De plus, les performances thermiques des laines minérales ont normalement une bonne tenue dans le temps. Enfin, les quantités récupérées pour ce genre d'application sont généralement importantes.



Cloison de séparation interne contenant des panneaux d'isolant en laine minérale, chantier ONSS à Bruxelles

<sup>3</sup> <https://vb.nweurope.eu/projects/project-search/fcrbe-facilitating-the-circulation-of-reclaimed-building-elements-in-northwestern-europe/news/fcrbe-guides-extraction/>



- Le marché du réemploi des **poutres en bois massif**
- et des **solives en contreplaqué** ne date pas d'hier.
- De même, les **planchers en bois massif** se prêtent
- assez facilement à de nouveaux usages. Par contre, le
- potentiel de réemploi des **fenêtres et portes en bois**
- dépend de leur affectation. En cas de réemploi dans
- le cadre d'une application soumise à de nombreuses
- exigences techniques (par exemple : sécurité incendie,
- capacité thermique, etc.), leur usage éventuel sera
- tributaire de recherches préalables indispensables.
- Sinon, les portes et fenêtres considérées seront
- utilisables dans le cadre d'applications moins
- exigeantes (en cascade).

### EXEMPLE

Les éléments dont le potentiel de réemploi semble moindre à première vue peuvent tout de même trouver une nouvelle affectation comme en témoigne le nouveau bureau de la « Ferme des Possibles » située à Stains, en France. À quatre kilomètres de là, une série de logements sociaux ont bénéficié d'une rénovation énergétique. Les parties concernées ont pris la décision de remplacer les fenêtres existantes par d'autres menuiseries dotées d'une capacité d'isolation thermique supérieure. Outre l'absence de conformité de ces fenêtres aux nouvelles normes et réglementations, leurs cadres en bois présentaient des traces de peinture au plomb. Néanmoins, en dépit de toutes ces contre-indications, une nouvelle affectation leur a été trouvée. Ces menuiseries ont permis de créer une façade légère en bois et en verre résultant de la conjugaison des panneaux recueillis, nettoyés et rénovés. Sur la base d'un projet conçu par Bellastock, l'entreprise de menuiserie « Depuis 1920 » s'est d'abord livrée à la réalisation de prototypes dans ses ateliers avant de procéder à l'assemblage sur site de ces éléments au mois d'août 2019.



© Bellastock

## Inventaire réemploi





Un inventaire se définit comme une liste d'informations pertinentes portant sur différents éléments. Par définition, un inventaire réemploi ne répertorie que des éléments dont le potentiel de réemploi est significatif. Étape cruciale, l'établissement de l'inventaire réemploi permet d'informer les concepteurs et propriétaires de bâtiments des opportunités qui s'offrent à eux, de transmettre des informations au marché et d'informer les démolisseurs des éléments à démanteler. Enfin, dans une perspective d'avenir, cet inventaire présente également un potentiel certain de surveillance et de suivi des quantités.

Il est préférable de procéder à la réalisation de l'inventaire le plus tôt possible. À titre d'exemple, son établissement peut encore s'effectuer pendant la phase d'utilisation (en pareil cas, il faut tenir compte des éléments qui seront déplacés pendant le déménagement) ou lorsque le bâtiment est vide.




L'établissement de l'inventaire peut être confié à différents acteurs. Normalement, lorsqu'un entrepreneur se voit chargé de procéder à la déconstruction de certains éléments, l'inventaire aura d'ores et déjà été établi par le maître d'ouvrage, l'architecte, un bureau d'études ou une entreprise spécialisée. En outre, il peut s'avérer judicieux pour l'entrepreneur concerné de dresser lui-même un inventaire réemploi. D'une part, il peut l'établir en fonction de ses ambitions. D'autre part, procéder à une analyse et à une estimation personnelle des matériaux qui ont ou non un potentiel de réemploi peut s'avérer intéressant.

On procédera à l'établissement de l'inventaire réemploi lors d'une ou plusieurs visites du chantier. Il y a lieu de prendre quelques dispositions à cette fin. Ainsi, procéder à l'élaboration anticipée d'un inventaire à compléter n'est pas une mauvaise idée. En outre, il faut également songer à soumettre certains éléments à d'éventuels essais de déconstruction (voir ci-après) et le cas échéant, à mettre en lumière tout vice caché. Il convient également de se munir d'un appareil-photo et de l'équipement de protection individuelle requis. Outre l'aspect pratique, rien ne s'oppose à un examen préalable des documents existants qui se rapportent au bâtiment. Ainsi, les plans, fiches techniques et autres documents permettent de se faire une idée plus précise du potentiel de réemploi.

La prise de photos claires des éléments présentant un potentiel de réemploi certain permet aux collègues, partenaires ou acquéreurs potentiels de se faire une idée précise de la situation. Les éléments pour lesquels certaines incertitudes subsistent quant au type de liaison (p. ex., collée, à sec, etc.) ou aux techniques de déconstruction applicables seront soumis à des essais de déconstruction. S'il est nécessaire de prélever des échantillons pour démontrer les performances de certains produits, cela pourra également être effectué lors de la visite du chantier. En pareil cas, il est important de recourir à un marquage clair pour indiquer l'emplacement d'origine des échantillons prélevés dans le bâtiment. Lors d'une visite sur site, il est important de faire preuve, en toute sécurité, d'une certaine curiosité. En d'autres termes : Il convient d'examiner les matériaux sous les finitions dont ils sont revêtus, sauf s'ils contiennent de l'amiante.

DONNÉES DE BASE													
Identification		Photo	Quantité		Dimensions		Masse			Localisation sur site	État	Remarque(s)	
N°	dénomination de l'ensemble		unité	nbre	unité	dim.	unité.	nbre	total				
1	Carreaux de revêtement mural en céramique		#	6	mm	3.800* 8*158					Extension réalisée à l'arrière sous un toit plat	Bon état (assez récente en raison de la rénovation)	Encastrée dans un mur de briques
2	Dalles de revêtement de sol en céramique type 1		m²	+/- 1.984	cm	22*30*5	tonne	79,35			Toutes les maisons	Semblent en bon état	Koramic pottelberg (made in Belgium). Considérer un seul lot. Facile à démonter.  Trouver fournisseur de matériaux de réemploi intéressé.
3	Carreaux de revêtement mural en céramique		m²	211,3	17/17,5*4/ 4,5*8	cm	tonnes	443,7			Briques basses, maisons 5, 7, 9, 10, 11, 12, 13, 14, 15, 16, 17, 18, 20, 22	Etat général moyen. fissures localisées dans les briques mais aussi escalier de fissures dans les joints	Ces briques sont plus foncées. Moulées à la main. Selon leur emplacement, peuvent avoir un peu plus de fissures (aspect moins esthétique). Il faut être plus prudent pour ce lot.
3.2	Carreaux de revêtement mural en céramique		m²	528,2	17/17,5*4/ 4,5*8	cm	tonnes	1109			Briques hautes, maisons 5, 7, 9, 10, 11, 12, 13, 14, 15, 16, 17, 18, 20, 22	Bon état général fissures dans le joint à un endroit mais dans la brique à un autre.	Assez difficile d'enlever une brique à la main mais les briques ont l'air de résister. Tester autre technique. Mortier couche externe gris, couche interne beige et poussière (mortier chaux ou bâtard).

IDENTIFICATION	
nr.	Dénomination de l'ensemble / du ou des éléments
3.2	briques pleines, lot 2a Extérieures

DONNEES COMPLEMENTAIRES	
Photos supplémentaires	
	
	© Buildwise
Assemblage	
Mortier : ext: gris, Int : beige	
Autre	
Briques moulées main (?), dimensions variant Important de différencier briques extérieures des briques intérieures.	

L'inventaire peut être scindé en trois parties. La première partie livre des informations relatives au chantier. Cette partie de l'inventaire présentera entre autres les coordonnées des différents acteurs. L'adresse et la nature du bâtiment y seront également indiquées. Dans la mesure du possible, des plans du bâtiment y seront également ajoutés. Toute information relative aux engins et équipements présents (p. ex., grue, ascenseur, etc.) peut aider les acheteurs potentiels à estimer la charge de travail qui leur incombera s'ils doivent procéder eux-mêmes à la déconstruction.

La deuxième partie se présente sous la forme d'un tableau de base. Les informations minimales se rapportant à chaque élément figurent dans ce tableau. Une identification, une photo, la quantité, les dimensions, la masse, l'état et la localisation de cet élément au sein du bâtiment sont susceptibles d'être répertoriés ici. Les essais de déconstruction et leurs résultats, l'existence de créneaux éventuels, la phase de démontage, le fait que l'élément considéré soit déjà démonté ou que l'acheteur en attende la fourniture constituent autant d'éléments supplémentaires susceptibles de faciliter la recherche de débouchés.

La troisième partie consiste en une fiche supplémentaire. Les informations qu'elle contiendra seront encore plus détaillées. Ainsi, on pourra y procéder à l'ajout de documents tels que des fiches techniques, des photos plus détaillées, les bénéfices environnementaux éventuels, les applications possibles, etc. Cette troisième partie est optionnelle. La pertinence de cette partie dépendra des matériaux et des ambitions.

### HABITATION SITUÉE À MALINES

L'inventaire ci-après a été établi pour une maison mitoyenne sise à Malines. Construit durant la seconde moitié du dix-neuvième siècle, ce bâtiment s'est récemment enrichi d'une extension au rez-de-chaussée. En raison de l'âge de cette habitation, d'aucuns ont émis l'hypothèse selon laquelle la structure du plancher serait constituée de poutres en bois. Pour vérifier cette hypothèse, une ouverture a été pratiquée dans les plafonds enduits. Après avoir constaté la présence des poutres en bois, les parties concernées ont pu en vérifier la qualité et en mesurer la section transversale. En outre, la mesure de l'écartement des poutres aura de surcroît permis d'en déduire le nombre.



© Lennart Huybrechts & Thieme Engelborghs



## POUR ALLER PLUS LOIN



© Buildwise

Un guide consacré à l'établissement d'un inventaire de réemploi a d'ores et déjà été élaboré dans le cadre du projet Interreg FCRBE. Ce guide est assorti d'un modèle scindé en trois parties distinctes. Pour plus d'informations : <https://vb.nweurope.eu/projects/project-search/fcrbe-facilitating-the-circulation-of-reclaimed-building-elements-in-northwestern-europe/news/fcrbe-guides-extraction/>

La numérisation et l'utilisation d'outils numériques dans le secteur de la construction se développent et sont considérés comme l'une des principales étapes vers un secteur de la construction plus efficace et plus productif. Des outils comme la « reality capture », les technologies de scanning, l'intelligence artificielle, les modèles BIM, les applications et les bases de données de matériaux ont également un potentiel pour aider le secteur à se tourner vers une économie circulaire. Ces outils peuvent par exemple nous aider à réaliser des inventaires réemploi.

Un rapport réalisé dans le cadre du projet FCRBE décrit comment les outils numériques pourraient encourager la réalisation d'audits réemploi : [https://vb.nweurope.eu/media/17603/fcrbe\\_digital-tools-for-reuse\\_final-version\\_compressed.pdf](https://vb.nweurope.eu/media/17603/fcrbe_digital-tools-for-reuse_final-version_compressed.pdf)

Le projet Interreg Digital Deconstruction a également réalisé un grand nombre de publications à ce sujet : <https://vb.nweurope.eu/projects/project-search/digital-deconstruction/#tab-1>

## Essais de déconstruction

Lors d'un essai de déconstruction, il convient de vérifier le mode de fixation d'un élément donné, la démontabilité de cet élément et la procédure de démontage la plus appropriée. En outre, on peut également procéder à une estimation de la durée de déconstruction. Enfin, on peut aussi se livrer à une estimation du taux de perte prévisible. Il s'agit du pourcentage des matériaux qui, en dépit de leur potentiel de réemploi, ne sont pas réutilisables en raison des dommages subis lors de leur déconstruction.

## Définition des ambitions

Le degré de détails de l'inventaire peut varier en fonction de l'ambition des demandeurs.

L'inventaire pourra consister en une version rapide, qui comporte peu de détails. Cette version sera surtout utilisée pour réaliser des inventaires des matériaux « best-sellers » ou à haute valeur. L'objectif est souvent de les vendre ou de les donner. Les ambitions générales sont plutôt limitées. Bien entendu, si des informations supplémentaires sont demandées, l'inventaire pourra être complété.

L'établissement d'un inventaire plus détaillé requiert l'apport d'informations supplémentaires. Cet apport indispensable est dû à des attentes élevées, associées à un objectif futur clair ou à la récupération éventuelle de matériaux dont le réemploi est moins courant. Même lorsque la vérification de propriétés techniques s'impose, l'inclusion de détails supplémentaires et de la documentation existante (p. ex. fiches techniques) est un plus.

La réalisation de l'inventaire de réemploi peut être un processus itératif. Il est parfois plus intéressant et plus économique de commencer par un inventaire moins détaillé. Par la suite, des détails (tels que des dimensions spécifiques) peuvent être ajoutés si le marché en fait la demande.

## B. Quels sont les points d'attention lorsqu'on remet offre pour la récupération de matériaux de construction ?

### Types de marchés

Deux options sont envisageables en cas d'appel d'offres portant sur le réemploi de matériaux. D'une part, il peut s'agir d'une obligation de résultat (procédure ad hoc) dans le cadre de laquelle le maître d'ouvrage exige certaines quantités ou pourcentages. Des services, une vente ou une donation peuvent donner lieu à l'établissement d'un marché public assorti d'une obligation de résultat. D'autre part, il peut s'agir d'une obligation de moyens.

- En cas de marché public de **services**, les parties concernées se focalisent sur le processus de déconstruction. Les matériaux utilisés dans ce contexte n'ont généralement pas grande valeur. Le maître d'ouvrage attribue le marché au soumissionnaire qui s'engage à démanteler la plus grande quantité et la plus grande variété de matériaux répertoriés dans l'inventaire. En contrepartie, le maître d'ouvrage verse un montant déterminé au cessionnaire.
- En cas de **vente**, le processus de déconstruction est secondaire et la valeur des matériaux est souvent plus élevée. Dans ce cas de figure, chaque article de l'inventaire sera vendu au plus offrant.
- En cas de **donation**, le processus de déconstruction est également secondaire et/ou la valeur des matériaux est plus élevée. Chaque article sera donné au soumissionnaire à même d'en absorber la plus grande quantité.
- En cas d'**obligation de moyens**, il est exigé du soumissionnaire qu'il ne recule devant aucun effort de réemploi. Cette méthode comporte moins de risques pour l'entrepreneur. À titre d'exemple, certains problèmes techniques peuvent justifier l'absence de récupération d'un matériau donné. [3]

### Qu'est-on en droit de demander ?

En fonction de la destination des matériaux récupérés, diverses activités seront incluses dans le marché considéré. En cas de réemploi in situ, les parties concernées se focaliseront sur le processus de déconstruction et le stockage sur site. En cas de déconstruction d'éléments en vue de leur vente, leur donation ou leur réemploi sur un autre site, les parties concernées peuvent aussi être invitées à évaluer l'intérêt du marché, à rechercher des débouchés et à établir un rapport de récupération.

Un rapport de *récupération* se définit comme un document présentant un aperçu des matériaux récupérés. Cet outil



de contrôle à l'usage du maître d'ouvrage lui sera soumis préalablement au paiement de la dernière tranche. De plus, cet outil constitue aussi un moyen de communication pratique des résultats obtenus. Le rapport de récupération fera état de la quantité de matériaux récupérés et s'accompagnera d'une description ainsi que de photos. D'autre part, ce rapport s'accompagnera aussi d'une description des démarches entreprises pour trouver des débouchés ainsi que de pièces justificatives éventuelles. [3]

## Clauses techniques éventuelles

Il est important de lire attentivement les clauses techniques décrivant la déconstruction des matériaux, parce qu'elles peuvent différer à maints égards des clauses plus classiques décrivant les travaux de démolition. [3]

### ■ **Caractéristiques des matériaux à récupérer**

Quelles sont les caractéristiques auxquelles le matériau considéré doit répondre pour être réutilisable ?

### ■ **Méthode de déconstruction et informations requises**

Comment la procédure de déconstruction se déroule-t-elle ? Certains éléments méritent-ils qu'on leur accorde une attention ou un traitement particulier ? Des substances dangereuses sont-elles présentes ?

### ■ **Tri et sélection**

L'entrepreneur est-il responsable du tri et de la sélection des matériaux réutilisables ? Sur la base de quels paramètres les lots sont-ils définis ? Quels sont les éléments refusés ?

### ■ **Évacuation des matériaux non réutilisables**

Faut-il évacuer les matériaux non réutilisables dans des conteneurs séparés ? Existe-t-il, pour certains matériaux, un débouché direct vers une filière de recyclage ?

### ■ **Nettoyages et préparatifs requis avant tout réemploi**

La responsabilité du nettoyage des matériaux incombe-t-elle à l'entrepreneur ? Quels matériaux doivent être nettoyés et comment ? Quelles sont les autres opérations à effectuer ? Quel est le résultat final escompté ?

### ■ **Transport, stockage et conditionnement**

Faut-il transporter les matériaux ? Un emballage est-il nécessaire ? Qui est responsable du stockage ? Où se situe la zone de stockage des matériaux ?

### ■ **Propriété**

À qui les matériaux appartiennent-ils après leur déconstruction ?

### ■ **Preuve et traçabilité**

Quels documents doivent pouvoir être produits par l'entrepreneur pour assurer la traçabilité ? Comment documenter le processus de réemploi ?



## POUR ALLER PLUS LOIN

« Vade-mecum pour le réemploi hors-site » - ce document présente une explication détaillée des différentes procédures susceptibles d'être appliquées :

[http://www.vademecum-reuse.org/Vademecum\\_extraire\\_les\\_materiaux\\_reutilisables-Rotor.pdf](http://www.vademecum-reuse.org/Vademecum_extraire_les_materiaux_reutilisables-Rotor.pdf) ([rotordb.org](http://rotordb.org))

Le CCTB (Cahier des Charges Types du Bâtiment) est la référence wallonne en matière d'établissement de cahiers des charges public permettant de spécifier les travaux de construction ou de rénovation. Il propose notamment des clauses types pour le démontage de certains matériaux.

<https://batiments.wallonie.be/home/iframe-html.html>

## Taux de perte

Il ne faut jamais perdre de vue qu'une part des matériaux risque de devenir inutilisable au cours du processus de déconstruction. Ceci est appelé taux de perte. Il est important à prendre en compte lors d'un marché public qui aurait fixé un objectif quantitatif de réemploi, car les parties concernées réclameront ici une quantité ou un pourcentage déterminé de matériaux récupérés.

Si le maître d'ouvrage indique un taux de perte, il est recommandé que l'entrepreneur valide ou corrige cette estimation. Pour cela, il peut prendre en compte les essais de déconstruction qui permettent de se faire une idée plus précise de la situation. C'est généralement le maître d'ouvrage qui en sera l'instigateur. Si aucun essai de déconstruction n'a été réalisé, il est recommandé de faire preuve de prudence avec les pourcentages imposés.

En l'absence de communication d'un taux de perte, quelques options sont envisageables. Soit les parties concernées demandent à l'entrepreneur de procéder à un essai de déconstruction aux fins d'estimation du taux de perte, soit l'entrepreneur propose d'effectuer un essai de déconstruction afin d'évaluer ce taux de perte et la marge d'erreur, soit l'entrepreneur doit prouver qu'il a mis en œuvre tous les moyens et techniques nécessaires pour récupérer un maximum d'éléments dans un état satisfaisant. [3]

- La proportion totale de **briques** récupérées dépend
- de l'état de la maçonnerie d'origine. Elle est souvent
- de l'ordre de 50 à 70 %. Les briques qui se cassent lors
- du démontage et du nettoyage sont en grande partie
- inutilisables. Toutefois, il est possible de conserver une
- petite quantité de demi-briques ou de trois-quarts de
- briques pour les raccords et les angles, selon le type
- d'assemblage prévu lors de la remise en œuvre. Certains
- fournisseurs professionnels sont aussi en mesure de
- livrer ces formats incomplets [4]



## À qui les matériaux appartiennent-ils ?

Selon la destination des matériaux, différentes options sont possibles contractuellement :

- Les matériaux démontés resteront la propriété du maître d'ouvrage
- Le pouvoir adjudicateur restera propriétaire des matériaux énumérés dans un inventaire annexé
- Les matériaux non réservés et stockés sur place deviendront la propriété de l'entrepreneur lors de leur récupération
- Les matériaux démontés deviendront la propriété de l'entrepreneur. C'est également pratique courante dans le cadre des travaux de démolition classiques. [3]

Une clause type pour le démontage de **structures de maçonnerie** (pour stockage et repose ultérieure sur chantier) a été réalisée dans le cadre du CCTB 2023 (Cahier des Charge Type du Bâtiment, utilisé en Wallonie pour les marchés publics). En voici un extrait :

### « DESCRIPTION

#### - Définition / Comprend

Il s'agit du démontage soigneux et du stockage sur chantier de briques maçonnées en vue de les remettre en œuvre.

Le travail comprend notamment :

- Le démontage soigneux des briques
- Le tri et la sélection des briques à conserver
- Le nettoyage des briques
- L'évacuation des déchets non récupérables de la déconstruction
- L'emballage et le stockage des briques sur chantier

### MATÉRIAUX

#### - Caractéristiques générales

Les briques démontées, nettoyées et triées sont stockées en différents lots selon leur type, leur origine, leur application et leur mise en œuvre initiales, leur épaisseur, leur couleur, leurs dimensions, ainsi que selon les indications des plans et du métré.

Les briques conservées sont en bon état apparent. Les briques endommagées avant ou lors du démontage ne sont pas conservées, hormis celles présentant certains défauts acceptables tels que décrits dans le présent article ou le cas échéant aux articles *Maçonneries portantes en briques de terre cuite de réemploi*, 21.21.1c *Maçonneries non portantes en briques de terre cuite de réemploi* ou 21.31.1c *Maçonneries de parement en briques de terre cuite de réemploi*.

Les briques provenant de fondations, de caves, de fosses d'aisance, de puits, de cheminées, ou d'une autre origine les rendant inaptes au réemploi ne sont pas conservées. Les briques contaminées par des substances dangereuses ou présentant un risque d'avoir été contaminées ne sont également pas conservées.

#### Dimensions

La taille des briques récupérées n'est jamais inférieure à une demi-brique.

Les briques de format  $\frac{3}{4}$  et  $\frac{1}{2}$  sont autorisées en petite quantité. Le cas échéant, le pourcentage final de briques incomplètes par lot est connu par l'entrepreneur et est communiqué au donneur d'ordre.

(...)

### EXÉCUTION / MISE EN ŒUVRE

#### - Prescriptions générales

##### Démontage

Le démontage est accompli dans le respect des règles de l'art, en utilisant les techniques et les outils les plus adaptés afin d'éviter d'endommager les briques et ainsi préserver au maximum leur intégrité et leur potentiel de réemploi.

Le démontage est réalisé de manière sélective de manière à assurer une certaine homogénéité des lots. Sont maintenues séparées en différents lots, dès le début des travaux jusqu'à l'étape de stockage comprise, les briques qui diffèrent par leur origine, leur application antérieure ou leur mise en œuvre antérieure, ainsi que selon les indications des métrés et des plans. Notamment, les briques placées à l'intérieur doivent être séparées des briques extérieures.

(...)

##### Stockage

Les briques sont conditionnées en couches croisées sur palettes. Des modes de stockage différents doivent être soumis à l'approbation du maître d'ouvrage. Les briques sont abritées des intempéries et protégées contre l'humidité ascendante, de manière à être sèches au moment de la mise en œuvre. Les palettes sont placées sur un sol plat et sec et dans une zone de stockage désignée sur le site, selon les plans et/ou en concertation avec le donneur d'ordre. Le stockage ne doit pas interférer avec le reste des travaux.

(...)

Cette clause type pour le démontage de structures de maçonnerie est disponible via le lien suivant (en français uniquement) : [https://batiments.wallonie.be/files/unzip/html\\_CCTB\\_01.10/Content/06-41-1a-Demontage-d-elements-de-structures-de-maçonnerie.html](https://batiments.wallonie.be/files/unzip/html_CCTB_01.10/Content/06-41-1a-Demontage-d-elements-de-structures-de-maçonnerie.html)

## C. Comment collaborer avec les sous-traitants, les architectes et les clients ?

Le déconstruction de matériaux en vue de leur réemploi pose encore de nombreux défis à l'heure actuelle. Parfois, aucun débouché n'est trouvé pour les matériaux démontés. C'est pourquoi il est capital de collaborer dès le début du projet avec les différentes parties concernées. Voici quelques conseils pour améliorer la collaboration :

### Établir les contacts rapidement

La récupération et le réemploi des matériaux de construction n'est pas encore pratique courante pour de nombreux acteurs de la construction. Bon nombre de ces acteurs ignorent tout des différences avec les projets de construction classiques. Une communication de qualité, transmise en temps opportun, revêt à cet égard une importance cruciale.

Le déconstruction soignée d'un bâtiment prend plus de temps qu'une démolition traditionnelle. En fonction de la planification du site, il faudra prendre contact en temps utile avec certains acteurs du projet. Il est important de communiquer au maître d'ouvrage le temps nécessaire à la déconstruction des éléments prévus. On peut également communiquer aux autres acteurs le moment propice pour procéder à la déconstruction de tel ou tel élément. Enfin, le fait d'informer à un stade précoce les parties potentiellement intéressées par la reprise des matériaux leur permettra de se faire une idée plus précise des produits dont les perspectives de débouché sont réelles. Le chapitre 5 propose quelques pistes facilitant l'identification d'acteurs susceptibles d'être contactés à cette fin.

Lors de la déconstruction de matériaux en vue de leur réemploi, la traçabilité revêt une grande importance. La traçabilité se définit comme la capacité à vérifier les informations relatives à la vie (antérieure) du ou des matériaux. Des informations pertinentes concernant leur production et leur application antérieure peuvent faciliter le processus de réemploi. À cette fin, il est recommandé de prendre rapidement contact avec les anciens propriétaires du bâtiment, les acteurs impliqués dans sa construction ou les producteurs des matériaux concernés.

En cas de réemploi, la gestion de l'ensemble de la chaîne constitue un aspect important. Dans le cas présent, elle repose sur l'expérience et l'expertise des acteurs appelés à procéder à la déconstruction des matériaux et à différencier les bons des mauvais éléments. S'il s'agit d'une nouvelle méthode de déconstruction ou du traitement d'un élément pour lequel les intervenants concernés n'ont pas d'expérience, il est recommandé de demander conseil à des spécialistes et de communiquer, démonstration à l'appui, la procédure de travail appropriée aux personnes présentes sur site.

## Conventions satisfaisantes

Comme indiqué au chapitre 3.b, les clauses doivent décrire avec précision les éléments dont la déconstruction s'impose et indiquer les personnes auxquelles incombe la responsabilité de certaines tâches telles que la déconstruction, le tri, le stockage, le transport, etc. La propriété et les responsabilités se doivent aussi d'être détaillées. Il faut également s'assurer que les informations fournies dans le cahier des charges soient suffisamment détaillées. Si ce n'est pas le cas, il est recommandé de prendre contact avec le prescripteur avant de soumettre une offre.

### Qui est responsable de la sécurité d'un chantier ?

En cas de déconstruction d'éléments en vue de leur réemploi, la disparition de certains éléments qui assureraient auparavant la sécurité de l'utilisateur n'a rien d'inhabituel. À titre d'exemple, la dépose des rampes d'escalier et fenêtres augmente les risques de chute et celle des lampes les risques d'exposition du câblage électrique. Par ailleurs, leur déconstruction est souvent confiée à différentes parties. Ainsi, l'ancien propriétaire voudra conserver certains éléments, le voisin sera intéressé par une pièce particulière, un organisme de réemploi jettera son dévolu sur certains éléments, etc. La présence de ces différents acteurs sur un chantier peut conduire à des situations dangereuses, mais à qui incombe la responsabilité en cas de problème ?

C'est toujours au chef de chantier qu'incombe la responsabilité de garantir la sécurité en maintenant le chantier dans un état de propreté satisfaisant et en assurant la fourniture d'équipements de protection collective (p. ex., dispositif de protection contre les chutes).

Si le chantier est placé sous la direction d'un entrepreneur, c'est à ce dernier qu'incombe la responsabilité de la sécurité et par conséquent, des lésions et dommages infligés aux personnes.

Si le chantier est placé sous la direction d'un particulier, c'est à ce dernier qu'incombe la responsabilité de tout accident imputable à un chantier mal entretenu. Si l'accident considéré est lié à la nature d'un travail (p. ex., présence de poussières dans les yeux suite à l'exécution d'une opération de perçage), l'assurance familiale interviendra. Dans ce cas de figure, la responsabilité dépend dans une large mesure de la situation.

### Entreprises de travail adapté

Aussi appelées ateliers protégés et sociaux, les entreprises de travail adapté sont susceptibles d'être mises à contribution pour soutenir le processus de réemploi. Bien que les membres de leur personnel ne puissent entrer dans le circuit conventionnel de l'emploi, ils peuvent apporter une contribution significative à plusieurs niveaux de la chaîne de réemploi. Nombre de tâches telles qu'entre autres, la déconstruction, le tri, le nettoyage, la préparation et le conditionnement des matériaux réutilisables sont susceptibles d'être confiées à des entreprises de travail adapté.

A nouveau, des accords clairs sont essentiels pour garantir une coopération harmonieuse. Par exemple, il est préférable de se mettre d'accord sur le prix. Le rythme de travail d'une entreprise de travail adapté peut être plus lent que celui de travailleurs réguliers. Un prix en régie ne sera dès lors pas toujours intéressant, c'est pourquoi un prix unitaire est parfois choisi. En outre, les dispositions relatives à la région dans laquelle ils travaillent et la flexibilité des horaires de travail sont également importantes.

### DÉCONSTRUCTION D'UNE HABITATION À VINKT

Pour la déconstruction du toit d'une maison à Vinkt, l'entreprise Lippens Infra a collaboré avec HuisMus. Pour le démontage de la charpente en bois, HuisMus a fait appel à l'entreprise de travail adapté Labeur. Si la plupart des matériaux sont encore recyclables après leur destruction mécanique, leur déconstruction requiert davantage d'interventions manuelles. Comme ces opérations vont parfois trop loin pour les entreprises de démolition, leur partenariat avec une entreprise de travail adapté constitue une bonne solution. Les membres du personnel de Labeur ont démantelé prudemment le toit en toute sécurité afin que les poutres en bois soient réutilisables par HuisMus dans le cadre d'un nouveau projet.



© HuisMus  
& Labeur

## D. Comment récupérer des matériaux de construction ?

### Déconstruction

La déconstruction d'un bâtiment peut commencer alors qu'il est encore en exploitation et se poursuivre jusqu'au terme de sa démolition. Si le bâtiment considéré est vide, voire encore en cours d'exploitation, son propriétaire peut d'ores et déjà procéder à la déconstruction de certains éléments simples et non structurels. Les entreprises spécialisées dans la vente et/ou la déconstruction de bâtiments peuvent également se livrer elles-mêmes à ces opérations de déconstruction, avec ou sans le concours d'une entreprise de travail adapté. De plus, elles peuvent également dispenser leurs conseils quant à la procédure à appliquer ou indiquer les éléments qui les intéressent. Comme le processus de démolition est souvent intensif et limité dans le temps, il est préférable de procéder à la déconstruction du plus grand nombre possible d'éléments avant le début de la démolition proprement dite. La déconstruction d'éléments structurels n'est envisageable que lors de la démolition. L'entreprise de démolition se charge généralement de cette opération, mais rien ne s'oppose à ce que des entreprises spécialisées ou des entreprises de travail adapté y participent.



### POUR ALLER PLUS LOIN

Les 36 fiches matériaux développées dans le cadre du projet FCRBE décrivent davantage les techniques habituellement utilisées et les bonnes pratiques pour la dépose, le tri et le stockage des matériaux. Elles sont disponibles via le lien suivant : [https://opalix.eu/sites/default/files/2022-02/FCRBE-All\\_sheets\\_merged-FR.pdf](https://opalix.eu/sites/default/files/2022-02/FCRBE-All_sheets_merged-FR.pdf)

Le site <https://reuse.brussels/> décrit également de manière détaillée les différentes opérations nécessaires pour la dépose de certains matériaux.

La méthode de déconstruction diffère d'un élément à l'autre. L'exécution d'un essai de déconstruction permet de déterminer la meilleure méthode de déconstruction de quelque élément que ce soit (voir chapitre 3.a). Les parties concernées peuvent également demander conseil à des spécialistes ou consulter certaines fiches techniques. Après avoir identifié la méthode de déconstruction la plus adéquate, il est capital d'en faire part aux personnes présentes sur le chantier.

Lors de toute déconstruction, il faut également tenir compte de la présence éventuelle de substances dangereuses. Il faut s'abstenir de procéder à la déconstruction de matériaux avant d'avoir procédé à l'inventaire amiante (et à celui de substances dangereuses) et à la neutralisation de toute substance dangereuse éventuelle.





## SUBSTANCES DANGEREUSES ET PRÉCAUTIONS

Avant de commencer la déconstruction, il est important de réaliser qu'il existe une possibilité de présence de substances dangereuses telles que l'amiante. La législation à cet égard varie selon la région. Par conséquent, ces éléments ne sont pas abordés en détail dans ce guide.

Lors de la dépose de **briques**, de la poussière de ciment peut être générée et peut être nocive pour la santé. Il est recommandé de prévoir le matériel de protection nécessaire lors du démontage et du nettoyage des briques (masques FFP3). De plus, les briques récupérées peuvent transporter des spores de mэрule, et ainsi contaminer d'autres éléments en bois. Il conviendra dès lors de prêter attention aux conditions hygroscopiques pour éviter la transmission [4].

Certains revêtements d'origine des **poutrelles en acier** peuvent également contenir des substances dangereuses, telles que du plomb ou de l'amiante. Un diagnostic approprié devra être réalisé.

La directive européenne CLP [5] classe les **laines minérales** comme cancérigènes de type 2 (sauf si elles remplissent certaines conditions). Il semble cependant difficile dans la pratique de vérifier ces conditions pour des produits de réemploi, celles-ci portant sur leur composition. Néanmoins, suite à cette directive, il semble que depuis les années 2000, en France, toutes les laines minérales soient fabriquées de manière à être non biopersistantes (remplissant ainsi les conditions de la directive). Il est fort probable que la situation soit identique en Belgique et dans les autres pays proches. La connaissance de la date de fabrication des panneaux pourrait donc permettre de déclarer si cette exigence est atteinte ou non [6].

- La **récupération des briques** est une opération
- relativement lourde, qui doit respecter les règles de
- sécurité applicables aux travaux de démolition. Tout
- d'abord, les enduits de surface doivent être éliminés
- mécaniquement. Ensuite, le démontage sera effectué
- manuellement ou mécaniquement (marteau-piqueur,
- burin,...) ou à l'aide d'un grappin pour les volumes
- importants, en veillant à manipuler les briques avec
- précaution pour préserver leur intégrité.



Source : <https://reuse.brussels/briques>



© BVDA - Bernard Van Damme Architecte –  
Rénovation de la Tour à Plomb, Bruxelles



## Tri

Lors de la déconstruction d'éléments, la première étape consiste à trier les éléments non réutilisables. Ensuite, les éléments réutilisables seront répartis en divers lots. Un lot se définit comme un ensemble d'éléments dont les propriétés sont homogènes. Ainsi, un lot se composera de briques de même couleur, de poutres en bois provenant de la même application ou de portes possédant des dimensions identiques. Les facteurs suivants permettent de différencier ces lots les uns des autres :

### ■ Types d'éléments

Il convient de faire la distinction entre différents types d'éléments. À titre d'exemple, des poutres en bois et des poutres en acier seront regroupées selon leur nature, mais une fenêtre de remplacement réalisée par un autre fabricant fera partie d'un lot différent de celui des fenêtres montées dans le bâtiment lors de sa construction. Certaines caractéristiques esthétiques peuvent également influencer sur la constitution des lots.

### ■ Localisation au sein du bâtiment

Un emplacement différent au sein du bâtiment peut également nécessiter la constitution de lots distincts. Ainsi, les portes intérieures et extérieures seront réparties entre deux lots différents.

### ■ Application

Des éléments dont l'application diffère au sein d'un bâtiment seront répartis entre des lots distincts si leur mise en oeuvre antérieure est susceptible d'en avoir affecté les propriétés. Ainsi, des poutres en acier soumises à des charges dynamiques se rangeront dans un lot différent de celui regroupant les poutres en acier soumises à des charges statiques.

### ■ Facteurs d'influence


Lors de leur application antérieure, des éléments d'un même type peuvent avoir été affectés de différentes manières. Les briques constitutives de la façade sud-ouest sont susceptibles d'être affectées davantage par les conditions météorologiques que les briques constitutives des autres façades. Une fuite, des dégradations mineures, des résidus d'autres substances ou d'autres formes de contamination peuvent également justifier la répartition des éléments considérés entre différents lots, voire de leur évacuation séparée en tant qu'éléments non réutilisables.

En cas de répartition d'éléments entre plusieurs lots, il est important que leur provenance soit et demeure traçable. Un marquage par élément ou par lot permet d'en garantir la traçabilité. La référence à leur provenance peut reposer, par exemple, sur un codage assorti d'indications fournies sur le plan correspondant.

- Le **tri des tuiles** peut être réalisé selon une série de critères, connus des professionnels travaillant avec ces matériaux de réemploi. Le site <https://luijtgaarden.nl/uitsortecriteria/> liste ces critères de tri.



Exemple de tri des restes de tuiles non réutilisables lors du démontage  
© Buildwise, chantier Tuighuisstraat, Courtrai



Source : <https://luijtgaarden.nl/uitsortecriteria/>

## Transport

Dans certains cas, des réglementations spécifiques peuvent s'appliquer au transport de matériaux récupérés. Pour connaître celles-ci, il convient tout d'abord de déterminer si les matériaux récupérés doivent être qualifiés de « produits » ou de « déchets ». De manière générale, « les matériaux de construction réutilisables doivent être considérés comme des produits (et pas comme des déchets) lorsque les circonstances démontrent une probabilité élevée de réutilisation (par exemple : démontage soigneux en vue du réemploi, présence d'un marché solide, courte durée de stockage, contrat entre le détenteur et l'utilisateur des matériaux, spécifications des matériaux comparables à celles des autres produits sur le marché etc). Il appartient aux autorités régionales compétentes (et pas au détenteur des matériaux) de confirmer cette interprétation au cas par cas et in concreto, en fonction des circonstances propres à chaque cas » [7]. Il existe également différents cas de figure pour lesquels les matériaux seront bels et bien réutilisés, mais passeront néanmoins par la case déchet, par exemple lors de processus logistique de traitement en plusieurs étapes avant que le réemploi ne soit certain<sup>4</sup>.

<sup>4</sup> Voir chapitre 4 pour plus d'informations.



Exemple de marquage appliqué sur des poutres en bois lamellé collé  
© HuisMus - Trovo

Si le matériau récupéré est considéré comme un « déchet » d'un point de vue réglementaire, il devra alors respecter les réglementations de sa région ou de son pays en terme d'agrément et d'enregistrement en tant que transporteur de déchets.

## Stockage

Un volet important du réemploi réside dans le stockage adéquat des matériaux. Il s'avère souvent impossible de réutiliser immédiatement les matériaux considérés ou de mettre la main sur des matériaux de réemploi faute de disponibilité. C'est pourquoi un stockage approprié constitue une étape cruciale du processus de réemploi.

Le lieu de stockage dépend de la destination des matériaux. En cas de réemploi des matériaux in situ, il convient d'identifier, sur le site ou à proximité, un emplacement propice à leur stockage. Les matériaux à réutiliser ex situ seront stockés sur l'autre site ou, le cas échéant, sur un site intermédiaire. Les matériaux démontés mais en attente d'un nouveau projet devront être stockés pendant une période plus longue, que ce soit dans les locaux de l'entrepreneur, dans ceux d'un organisme de réemploi ou sur un site voué à cet usage.

Le stockage de matériaux sur un chantier est souvent limité dans le temps. La méthode précise de stockage dépend du matériau considéré, mais certains principes de base s'appliquent généralement. À titre d'exemple, il convient de mettre certains matériaux à l'abri des intempéries pendant leur stockage. Celui-ci se doit également d'être sécurisé. Il

faut veiller à ce que le stockage n'interfère aucunement avec les activités menées sur le chantier et à ce qu'il ne présente aucun risque pour les personnes présentes sur le site. À cet égard, une bonne solution réside dans l'affectation d'une zone délimitée (couverte) au stockage des matériaux, si le chantier le permet. Si l'espace est restreint, on peut envisager de stocker les matériaux concernés dans un bâtiment existant. À condition que le bâtiment soit à même d'en garantir l'intégrité jusqu'à leur réemploi. En cas de stockage dans les caves d'un bâtiment dont l'étanchéité à l'eau laisse à désirer, certains matériaux ne manqueront pas de devenir humides, voire inutilisables.

Si les matériaux récupérés ne font encore l'objet d'aucun nouveau projet, il convient de procéder à leur stockage temporaire. En pareil cas, il faut s'abstenir de conserver des matériaux dont la réaffectation est trop incertaine. En cas de stockage à long terme, il est encore plus important de protéger les matériaux sensibles aux intempéries qu'en cas de stockage temporaire.

- S'il n'est pas nécessaire de les transporter, les **briques en terre cuite** pourront être stockées en conteneurs. Dans
- le cas contraire, elles seront de préférence disposées en
- couches croisées sur palettes sanglées et filmées pour
- limiter la casse pendant le transport. Il est essentiel de les
- protéger de la pluie et de l'humidité ascendante du sol,
- afin qu'elles soient sèches au moment de la remise en
- œuvre [4].



- Les **éléments en pierre naturelle** pourront
- généralement être stockés à l'extérieur. Les plus fragiles
- devront néanmoins être protégées du gel.



Dépose de briques - Caserne d'Ixelles  
© Ekkow Photography - Buildwise

Lorsque l'entrepreneur ne dispose pas d'un espace de stockage suffisant, sur chantier, dans son entrepôt ou celui du maître d'ouvrage, il est possible de louer un espace de stockage temporaire, tel que celui offert par un centre de consolidation. Par exemple, le **BCCC** (Brussels Construction Consolidation Centre) permet le stockage temporaire de matériaux de réemploi provenant de chantiers de déconstruction, avant leur remise en œuvre. Il est également envisageable d'y réaliser des opérations de préparation au réemploi des matériaux.




Stockage d'éléments en pierre déposés - Caserne d'Ixelles  
© Ekkow Photography - Buildwise



Stockage d'isolants en laine minérale provenant de cloisons intérieures, avant leur remise en œuvre comme isolation de toiture inclinée  
© Buildwise

Le **BCCC** a ainsi stocké 300 palettes de dalles de faux plancher de réemploi pour le compte de l'entreprise BPC. Le centre de consolidation a servi d'espace de stockage temporaire entre deux chantiers gérés par la même entreprise.



© Shipit



*Dépose de briques – Caserne d'Ixelles*  
© Ekkow Photography – Buildwise



4.

Comment préparer  
les matériaux au réemploi ?



Contrairement aux matériaux neufs, les matériaux récupérés requièrent souvent l'exécution de quelques opérations avant d'être réutilisables dans le cadre d'un nouveau projet.

Premièrement, certains matériaux nécessiteront un entretien préalable. Ainsi, certains matériaux devront subir, avant tout réemploi, un nettoyage en profondeur pour des raisons esthétiques, d'hygiène ou de sécurité. Un nettoyage peut également s'imposer pour des raisons pratiques, telles que l'élimination du mortier qui adhère aux briques ou tuiles avant tout réemploi.

Deuxièmement, il peut s'avérer nécessaire de procéder à l'enlèvement, à l'application et/ou au remplacement d'un revêtement ou d'une peinture. Pour certains matériaux, ces opérations ne s'effectueront qu'à des fins esthétiques. Pour d'autres matériaux, ces opérations s'effectueront pour des raisons sanitaires, si une substance préoccupante

est entrain dans la composition du revêtement ou de la peinture d'origine. En outre, ces opérations peuvent également s'effectuer dans le but de préserver le matériau, à l'instar de la durabilisation du bois.

Troisièmement, la nouvelle application est susceptible de nécessiter des dimensions différentes de celles de l'application initiale. Pour répondre à cette exigence, il convient de scier à dimension des éléments tels que les carreaux, portes, profilés métalliques, pièces en bois, etc. En outre, il n'est pas exclu que l'arrachage d'éléments tels que les clous utilisés dans le cadre de l'application antérieure s'impose encore.

Enfin, il peut également s'avérer nécessaire de procéder à une révision des éléments à récupérer et le cas échéant, de pourvoir à la fourniture des éléments manquants. Songez par exemple aux appareils de chauffage, aux installations techniques ou aux équipements sanitaires.



## LE MATÉRIAU RESTE-T-IL UN PRODUIT OU DEVIENT-IL UN DÉCHET LORS DES OPÉRATIONS DE TRI, NETTOYAGE, TRAITEMENT, ... ?

Afin d'éviter les implications réglementaires liées à la qualification de **déchet**, il est impératif que le réemploi final soit prévu et certain. Par exemple, si le matériau est remis en œuvre sur le même site, s'il est remis en œuvre sur un autre site appartenant au même propriétaire, ou s'il est cédé à un autre acteur dans le but d'une remise en œuvre future. Toutefois, si le matériau est considéré comme un déchet en raison de circonstances telles que l'abandon, une erreur ou un processus logistique de traitement en plusieurs étapes avant que le réemploi ne soit certain, nous nous trouvons dans le cadre de la « **préparation au réemploi** ». Le matériau est initialement classé comme un déchet, mais il retrouvera son statut de produit dès que le réemploi sera garanti [1].

Les matériaux récupérés peuvent néanmoins passer par des opérations de nettoyage, de tri, de traitement, de découpe, etc, avant d'être à nouveau mis en œuvre, sans passer par le statut de déchet ! Nous avons fait le choix dans ce document d'utiliser les termes « préparation au réemploi » pour décrire l'ensemble des opérations de tri, nettoyage, traitement, etc, sans tenir compte du statut de produit ou déchet du matériau.

Les **briques** doivent être nettoyées et triées pour être à nouveau mises en œuvre. Les restes de mortier et les salissures (mousses, etc) sont éliminés manuellement ou mécaniquement, brique par brique, au moyen d'une hachette, d'un burin, d'une brosse en acier ou d'une machine à lame ou plateaux vibrants. Afin de faciliter la mise en œuvre des briques de réemploi, seules de légères traces de mortier superficiel ou voiles de ciment sont tolérées [4].

Le tri des briques est principalement réalisé lors du nettoyage et permet d'écarter les éléments trop abimés ou ne correspondant pas aux prescriptions. Le tri des briques s'effectue au moment du nettoyage sur base d'un contrôle à la fois visuel (dégâts, briques irrégulières, traces de brûlures,...), olfactif (ammoniac, mazout, etc.), auditif (un son « sourd » indique que la brique est altérée), et mécanique (briques qui s'effritent ou qui s'écaillent). Cette inspection est généralement opérée par du personnel qualifié, qui possède une expertise de longue date dans le domaine [4].

Certains **éléments en pierre** peuvent être réemployés tels quels après un nettoyage sommaire, tandis que d'autres nécessitent des opérations complémentaires telles qu'un sciage, une taille et un usinage, une finition telle qu'un meulage, ponçage, adoucissage, ciselage, bouchardage, flammage, etc [8].

Les **poutrelles métalliques** sont nettoyées grossièrement et débarrassées des résidus de mortier. Les éléments accessoires pouvant gêner le transport et la manutention sont enlevés totalement ou partiellement (renforts, éléments de jonctions, etc.). Les poutrelles peuvent également être coupées à la longueur souhaitée, ou usinées en atelier (tarudage, soudage d'éléments complémentaires, cintrage, grugeage, perçage, etc.). Enfin, si une réparation n'est pas possible, l'application d'une nouvelle finition (protection anticorrosion/incendie) peut être nécessaire, après l'élimination de l'ancienne [2].



*Nettoyage manuel et mécanique des restes de mortier*  
© Opalis



## POUR ALLER PLUS LOIN

Les 36 fiches matériaux développées dans le cadre du projet FCRBE décrivent davantage les techniques habituellement utilisées et les bonnes pratiques pour la préparation au réemploi des matériaux. Elles sont disponibles via le lien suivant : [https://opalis.eu/sites/default/files/2022-02/FCRBE-All\\_sheets\\_merged-FR.pdf](https://opalis.eu/sites/default/files/2022-02/FCRBE-All_sheets_merged-FR.pdf)

Le site <https://reuse.brussels/> décrit également de manière détaillée les différentes opérations nécessaires pour la préparation au réemploi de certains matériaux.









5.

Comment s'assurer de la qualité  
des éléments récupérés ?

Ce chapitre couvre les questions fréquemment soulevées quant à l'absence de fiches techniques, les procédures de justification des performances techniques et les questions de distribution des responsabilités qui en découlent.

## A. Comment justifier les performances techniques des matériaux de réemploi ?

Un des freins au réemploi des matériaux et composants de construction réside dans la difficulté de justifier leurs performances techniques. Contrairement aux produits neufs, les matériaux de réemploi ne sont pas fabriqués en série dans un environnement contrôlé et les informations concernant leurs propriétés font souvent défaut. Ils doivent cependant présenter des performances répondant aux mêmes exigences réglementaires que les produits neufs pour démontrer leur aptitude à l'emploi. Cependant, la manière de mesurer et de déclarer ces performances devrait pouvoir différer. Pour que l'ensemble des acteurs de la construction accordent autant de confiance aux produits récupérés qu'aux produits neufs, il est nécessaire de développer de nouvelles méthodes permettant de démontrer leurs performances. Il est également possible d'augmenter la confiance envers les acteurs du réemploi via le développement d'attestations reconnaissant leur savoir-faire.

### Justifier les performances techniques sur base d'une procédure liée au produit

Pour contrer les incertitudes liées aux performances techniques des matériaux, une procédure pour les justifier a été développée. Son objectif est de proposer différentes manières d'évaluer et de justifier les performances d'un élément de réemploi. Elle se veut applicable à tous les cas de figure (réemploi in situ, fourniture chez un revendeur professionnel ou non, réemploi en flux tendu...) et à tous les matériaux. Il s'agit d'une base théorique, dont certaines méthodes d'évaluation doivent encore être développées. La procédure est basée sur deux concepts, l'application visée et le gisement, et se déroule en quatre étapes.



## POUR ALLER PLUS LOIN

La procédure résumée ci-après est davantage développée dans les documents suivants :

Dans le cadre du projet FCRBE, Buildwise et le CSTB ont rédigé un booklet décrivant une approche théorique pour la justification des performances techniques des matériaux de réemploi : [www.nweurope.eu/media/15812/bookletfcrbefr-2\\_evaluation\\_performances.pdf](http://www.nweurope.eu/media/15812/bookletfcrbefr-2_evaluation_performances.pdf)

Cette procédure a également été développée dans le cadre du projet FEDER BBSM (Bati Bruxellois Source de nouveaux Matériaux). Elle est téléchargeable via le lien suivant : [www.bbsm.brussels/wp-content/uploads/2022/07/BBSM-WP6-Cadre-technique-des-materiaux-de-reemploi-VF.pdf](http://www.bbsm.brussels/wp-content/uploads/2022/07/BBSM-WP6-Cadre-technique-des-materiaux-de-reemploi-VF.pdf) et a été résumée dans cet article : [www.buildwise.be/fr/publications/articles-buildwise/2020-01.07](http://www.buildwise.be/fr/publications/articles-buildwise/2020-01.07)

#### ■ Identification des exigences relatives à l'application visée

Tout comme pour les produits neufs, il est nécessaire d'identifier l'application future des produits de réemploi, afin de définir quelles seront les exigences auxquelles ils devront satisfaire. Cette application peut être identique ou différente de l'application initiale.

Deux types d'exigences relatives à l'application future peuvent être exigées :

- les exigences fondamentales, requises légalement et/ou qui sont nécessaires pour que le matériau soit apte à l'usage auquel il est destiné, compte tenu de la santé et de la sécurité des personnes concernées tout au long du cycle de vie de l'ouvrage. Il s'agit notamment des caractéristiques de résistance mécanique et de stabilité, de réaction au feu, d'hygiène, de santé, d'environnement et, le cas échéant, d'accessibilité ou encore d'acoustique.
- les exigences complémentaires, qui sont non fondamentales et qui sont spécifiques à un projet. Elles sont déterminées selon l'application visée et/ou selon les souhaits du maître d'ouvrage. Il s'agit, par exemple, des dimensions ou de la couleur

d'un produit ou encore de la résistance à l'usure d'un revêtement de sol. Selon l'usage visé, le maître d'ouvrage pourra se montrer plus tolérant concernant le niveau d'exigence de certaines performances complémentaires.

■ **Analyse de l'état et de l'historique des produits**

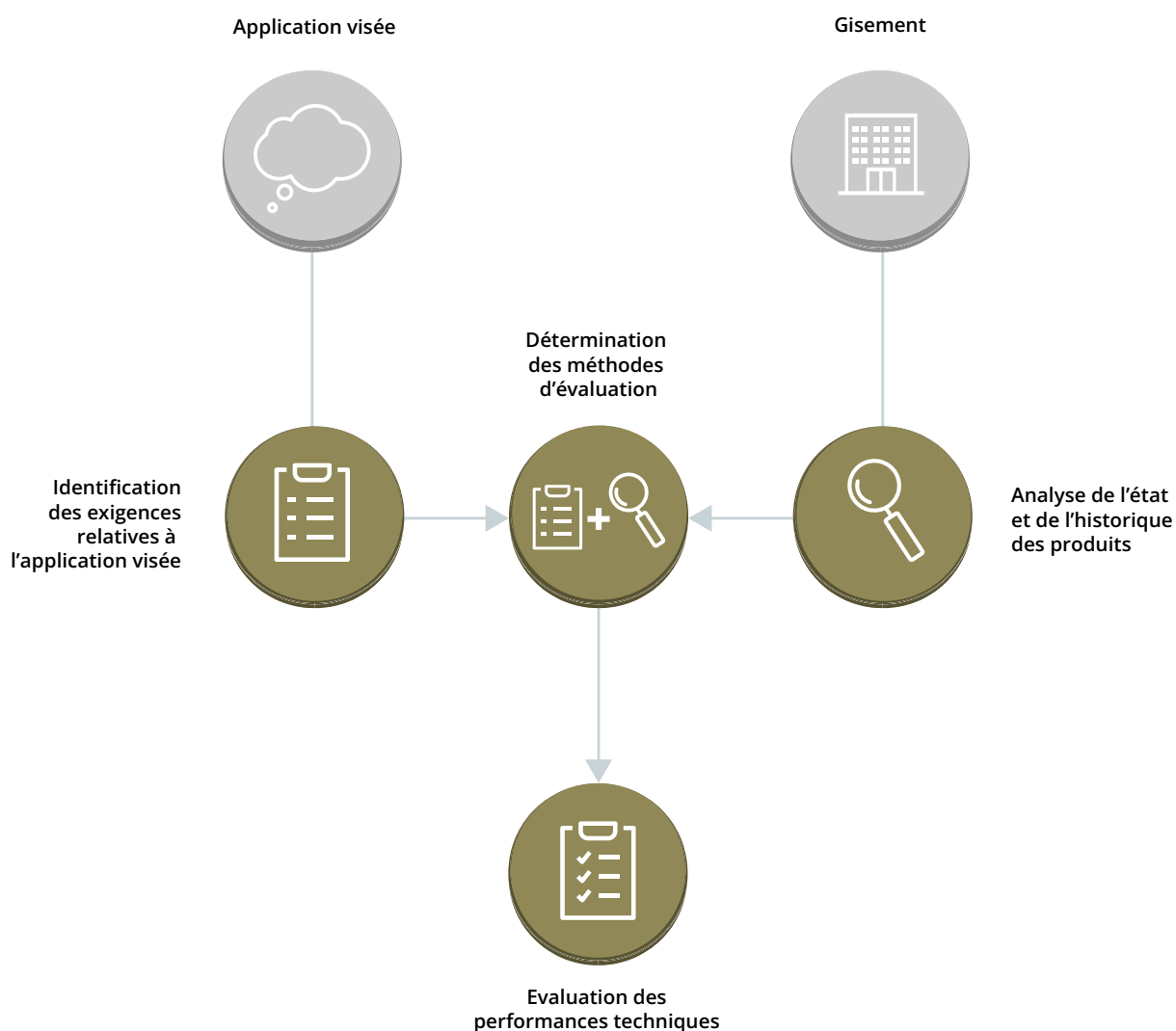
Dans le cadre de cette procédure, un « gisement » se définit comme un ensemble de matériaux ou d'éléments se trouvant dans une zone définie et présentant des caractéristiques et une histoire communes. La notion d'histoire est importante dans le contexte de réemploi d'un matériau ou d'un composant, dans la mesure où elle peut avoir influencé ses caractéristiques originelles. Cette étape vise à réunir un maximum d'informations concernant le produit original en place, et pourra être réalisée lors de l'inventaire réemploi (c'est-à-dire, de préférence avant le démontage).

Les informations collectées :

- concernent le produit en tant que tel, sa mise en œuvre et son entretien, et son application initiale ;
- peuvent être documentaires (issues de plans, de fiches techniques, de cahiers des charges,...), historiques (connaissance de l'année de construction, des méthodes de mises en œuvre,...) ou visuelles ;
- concernent les caractéristiques initiales des produits (susceptibles d'avoir été modifiées), ou les caractéristiques actuelles.

Une attention particulière doit être portée à la traçabilité des informations récoltées, afin qu'elles restent associées aux produits correspondants lors du démontage et des étapes ultérieures.

■ **Détermination des méthodes d'évaluation nécessaires**



La liste des exigences relatives à l'application visée est comparée aux informations collectées sur les produits. En fonction du niveau de précision nécessaire pour l'évaluation des performances (dépendant du caractère fondamental ou complémentaire des exigences), des informations disponibles sur le produit, et du type de produit, les méthodes d'évaluation nécessaires sont déterminées.

Il est également possible de définir à cette étape d'autres stratégies pour augmenter le niveau de confiance dans les produits, s'il n'est pas possible d'évaluer leurs performances suffisamment précisément. Des stratégies de conception (surdimensionnement,...), une limitation des applications (applications moins exigeantes), ou encore un business model adapté (prévoir un entretien et un remplacement des matériaux si nécessaire) peuvent être envisagés.

■ **Evaluation des performances techniques**

Trois types de méthodes d'évaluation principales permettant de vérifier les performances techniques des matériaux de réemploi ont été définis : l'évaluation directe, l'évaluation indirecte et l'évaluation par essais. Deux méthodes innovantes sont également proposées pour renforcer la confiance des utilisateurs dans les matériaux de réemploi : le contrôle de la chaîne, et l'évaluation lors de la nouvelle application. Ces différentes méthodes d'évaluation peuvent offrir différents niveaux de confiance, et peuvent parfois être combinées. Elles peuvent être effectuées à différents moments, lorsque le produit est encore en place, lors du démontage, de la préparation au réemploi ou du stockage, et même lorsque le produit est réinstallé.

■ **Evaluation directe**

Si les performances recherchées sont contrôlables visuellement ou via des moyens techniques non

destructifs, elles peuvent être directement validées, lorsque le produit est encore en place, ou lorsqu'il est démonté. Il s'agit donc des performances actuelles du matériau.

■ **Evaluation indirecte**

Certaines performances peuvent être évaluées à partir des informations relatives aux performances initiales ou historiques du produit qui ont été récoltées lors de l'inventaire documentaire. Elles peuvent être soit justifiées, soit déduites à partir de fiches ou d'autres documents techniques, toujours en tenant compte des données historiques récoltées.

■ **Evaluation par essais**

Tout comme pour les produits neufs, des essais devront parfois être réalisés sur les matériaux de réemploi. Cependant, les deux points suivants devront faire l'objet d'une attention particulière. D'abord, les normes pour les produits neufs décrivent souvent des méthodes d'essai visant à évaluer leurs performances techniques. Les méthodes proposées ne sont toutefois pas toujours adaptées aux produits de réemploi et sont à adapter. Ensuite, l'application d'une approche statistique différente s'avère parfois nécessaire, puisque les protocoles d'essai sont basés sur une production standardisée et non sur un gisement.

■ **Contrôle de la chaîne**

En plus de l'évaluation des produits, un contrôle de la chaîne de récupération, de préparation et de remise en œuvre peut également être envisagé. L'accent n'est alors plus placé sur une évaluation précise des performances des produits, mais sur des procédures et des compétences qui permettent d'accroître leur fiabilité tout au long des opérations de préparation au réemploi. Ainsi, les éléments dont les performances sont susceptibles de ne pas atteindre le niveau d'exigence





requis peuvent être éliminés lors du processus de contrôle par un praticien qui possède les connaissances et le savoir-faire nécessaires pour éliminer les éléments défectueux.

#### ■ Evaluation lors de la nouvelle application

En accord avec le maître d'ouvrage, certaines exigences peuvent être évaluées une fois le produit mis en œuvre. A titre d'exemple, l'homogénéité de la couleur des dalles de moquette réemployées peut être évaluée après que celles-ci ont été placées sur leur nouveau site. Cette méthode est cependant plus risquée, car le produit peut ne pas convenir au maître d'ouvrage, si bien que le processus est à recommencer.

Cette procédure, encore au stade théorique, permet cependant de fournir un cadre de réflexion pour développer des méthodes de justification des performances adaptées aux matériaux de réemploi.

## Se fier à des attestations pour augmenter la confiance dans les acteurs du réemploi

Une autre approche consiste non plus à évaluer le produit en tant que tel, mais à reconnaître les compétences des acteurs en charge des opérations de démontage, de traitement et de stockage des matériaux de réemploi.

En Belgique, le bureau de contrôle SECO a développé l'attestation « Safety In Circularity », qui vise à augmenter la confiance dans la capacité des acteurs de la récupération à proposer des matériaux de réemploi fiables. Cette attestation vise à « fournir la preuve que l'entreprise à laquelle les maîtres d'ouvrage, architectes et maîtres d'œuvre s'adressent maîtrise et contrôle les processus internes en lien avec la récupération et la remise sur le marché de matériaux de construction. Cette attestation reconnaît également la capacité de l'entreprise à déclarer des informations fiables sur les matériaux concernés.<sup>5</sup> » L'attestation se décline par typologies de matériaux, actuellement les robinets, les sanitaires, les faux-planchers techniques et les garde-corps.

De nombreuses exigences peuvent s'appliquer au éléments de réemploi pour des finitions intérieures et ne seront pas listées de manière exhaustive ici.

## L'exemple des isolants

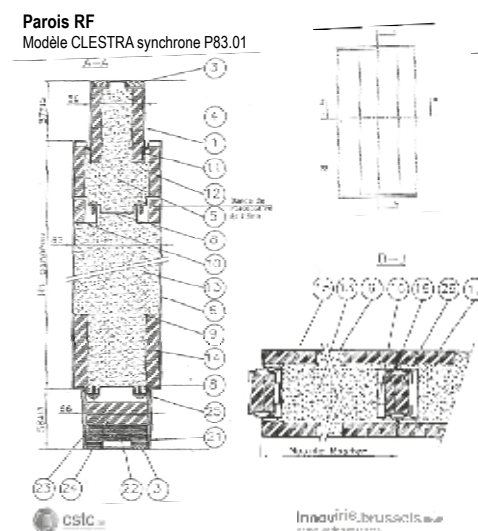
Lorsqu'ils sont réutilisés en tant qu'isolation thermique, la principale préoccupation concernant **les isolants de réemploi** portera généralement sur la justification de leurs propriétés thermiques. Si l'application future correspond aux cas<sup>6</sup> auxquels la réglementation locale s'applique, les niveaux de conductivité thermique et l'épaisseur de l'isolant devront être déclarés de manière à vérifier que le coefficient

de transmission thermique U des différents éléments de construction ne dépasse pas la valeur maximale fixée par la réglementation<sup>7</sup>.

Différentes méthodes d'évaluation peuvent être envisagées. La plupart de ces méthodes ne sont cependant pas encore reconnues par le secteur et il est nécessaire de vérifier leur approbation avec les parties prenantes concernées.

#### ■ Evaluation indirecte :

- Si un document technique original déclare la conductivité thermique (et si possible une certaine stabilité dimensionnelle), la valeur de conductivité thermique déclarée initialement pourrait alors être justifiée à nouveau, sous condition d'avoir minutieusement vérifié l'état du produit (dimensions constantes, produit intact (pas de trou, pas variation de l'épaisseur)...), ainsi que sa mise en œuvre (gisement).



- Les performances thermiques vieilliront plus ou moins rapidement selon les types d'isolant. Cela sera surtout lié à la présence ou non de gaz gonflant (plus isolant que l'air), qui peut se diffuser au cours de l'utilisation, et de la structure des panneaux ainsi que la présence ou non d'un revêtement qui pourront parfois davantage empêcher la diffusion de ce gaz. Les déclarations initiales des performances techniques tiennent cependant compte de ce vieillissement. Cependant, dans le cas du réemploi, un facteur de correction pourrait être appliqué aux valeurs déclarées ou une durée d'utilisation maximale lors de la première vie des éléments pourrait être imposée.
- Il est également possible de déterminer la résistance thermique d'isolants manufacturés par des **essais**. Bien que plus coûteuse que les méthodes d'évaluation

<sup>5</sup> [www.safetyincircularity.be](http://www.safetyincircularity.be)

<sup>6</sup> Ces exigences concernent la (re)construction ou la rénovation et l'extension des unités résidentielles, les unités de bureaux et services et enseignement, unités industrielles et autres destinations.

<sup>7</sup> En Belgique, il s'agit de la réglementation régionale sur la Performance énergétique des bâtiments (PEB).

indirecte, cette méthode peut avoir l'avantage d'offrir des résultats plus fiables, si l'approche statistique des normes produits est correctement adaptée aux particularités du réemploi.

- **Contrôle de la chaîne :** Dans le cas de la conductivité thermique, le bon état des différents éléments devra être contrôlé. L'absence de déchirures et percements trop importants devront notamment être vérifiée. Il peut également être intéressant de contrôler la stabilité dimensionnelle des éléments, celle-ci ayant une influence sur les propriétés thermiques. Un tri de l'ensemble des éléments sur base des différences de masse volumique peut également être effectué, celle-ci étant un bon indicateur du vieillissement et de la perte d'homogénéité des propriétés thermiques.

De nombreuses autres exigences et méthodes d'évaluation peuvent s'appliquer à ces matériaux et ne sont pas listées dans ce document.

## POUR ALLER PLUS LOIN

La procédure développée dans le cadre du projet feder BBSM a été appliquée à 5 produits liés à une application :

**Briques :** [www.bbsm.brussels/wp-content/uploads/2022/07/BBSM-WP6-Fiche-produit-application-Briques-de-terre-cuite-Parement-VF.pdf](http://www.bbsm.brussels/wp-content/uploads/2022/07/BBSM-WP6-Fiche-produit-application-Briques-de-terre-cuite-Parement-VF.pdf)

**Isolants en laine minérale :** [www.bbsm.brussels/wp-content/uploads/2022/07/BBSM-WP6-Fiche-produit-application-Isolant-laine-minerale-de-reemploi-VF.pdf](http://www.bbsm.brussels/wp-content/uploads/2022/07/BBSM-WP6-Fiche-produit-application-Isolant-laine-minerale-de-reemploi-VF.pdf)

**Éléments de structure en acier :** [www.bbsm.brussels/wp-content/uploads/2022/07/BBSM-WP6-Fiche-produit-application-Elements-de-structures-acier-de-reemploi-VF.pdf](http://www.bbsm.brussels/wp-content/uploads/2022/07/BBSM-WP6-Fiche-produit-application-Elements-de-structures-acier-de-reemploi-VF.pdf)

**Parquets en bois massif :** [www.bbsm.brussels/wp-content/uploads/2022/07/BBSM-WP6-Fiche-produit-application-Parquet-en-bois-massif-de-reemploi-VF.pdf](http://www.bbsm.brussels/wp-content/uploads/2022/07/BBSM-WP6-Fiche-produit-application-Parquet-en-bois-massif-de-reemploi-VF.pdf)

**Installations techniques de réemploi :** [www.bbsm.brussels/wp-content/uploads/2022/07/BBSM-WP6-Fiche-produit-application-Installations-techniques-de-reemploi-VF.pdf](http://www.bbsm.brussels/wp-content/uploads/2022/07/BBSM-WP6-Fiche-produit-application-Installations-techniques-de-reemploi-VF.pdf)

**8 guides** (concernant les briques, les charpentes industrielles en bois, les éléments d'ossature en acier, les menuiseries extérieures en bois, les parquets, les plafonds suspendus, les revêtements de façade en pierre naturelle, et les tuiles de terre cuite) ont été publiés par le **CSTB**, décrivant les différentes étapes d'un diagnostic réemploi, dont l'identification des performances à évaluer en fonction du domaine d'emploi et les modes de preuve associés.

**Briques :** [www.cstb.fr/assets/documents/cstb-guide-reemploi-de-briques.pdf](http://www.cstb.fr/assets/documents/cstb-guide-reemploi-de-briques.pdf)

**Tuiles de terre cuite :** [www.cstb.fr/assets/documents/cstb-guide-reemploi-des-tuiles-de-terre-cuite.pdf](http://www.cstb.fr/assets/documents/cstb-guide-reemploi-des-tuiles-de-terre-cuite.pdf)

**Charpentes en bois industrialisées :** [www.cstb.fr/assets/documents/cstb-guide-reemploi-des-charpentes-industrialisees.pdf](http://www.cstb.fr/assets/documents/cstb-guide-reemploi-des-charpentes-industrialisees.pdf)

**Éléments d'ossature en acier :** [www.cstb.fr/assets/documents/cstb-guide-reemploi-des-elements-ossature-en-acier.pdf](http://www.cstb.fr/assets/documents/cstb-guide-reemploi-des-elements-ossature-en-acier.pdf)

**Menuiseries en bois extérieures :** [www.cstb.fr/assets/documents/cstb-guide-reemploi-des-menuiseries-bois-exterieures.pdf](http://www.cstb.fr/assets/documents/cstb-guide-reemploi-des-menuiseries-bois-exterieures.pdf)

**Parquet :** [www.cstb.fr/assets/documents/cstb-guide-reemploi-de-parquets.pdf](http://www.cstb.fr/assets/documents/cstb-guide-reemploi-de-parquets.pdf)

**Plafonds suspendus et bacs métalliques :** [www.cstb.fr/assets/documents/cstb-guide-reemploi-de-plafonds-suspendus-et-bacs-metalliques.pdf](http://www.cstb.fr/assets/documents/cstb-guide-reemploi-de-plafonds-suspendus-et-bacs-metalliques.pdf)

**Revêtements de façade en pierre naturelle attachée :** [www.cstb.fr/assets/documents/cstb-guide-reemploi-de-revetements-de-facade-en-pierre-naturelle-attachee.pdf](http://www.cstb.fr/assets/documents/cstb-guide-reemploi-de-revetements-de-facade-en-pierre-naturelle-attachee.pdf)

Un **protocole**, développé pour faciliter le réemploi de l'acier, a été développé au Royaume-Uni par le **SCI** (Steel Construction Institute) : [https://steel-sci.com/assets/downloads/steel-reuse-event-8th-october-2019/SCI\\_P427.pdf](https://steel-sci.com/assets/downloads/steel-reuse-event-8th-october-2019/SCI_P427.pdf)

## B. Qui prend la responsabilité des performances techniques ?

Lorsqu'un produit **neuf** est intégré à un projet de construction, plusieurs parties prenantes, telles que le maître d'ouvrage, l'architecte, l'entrepreneur et le fabricant ou le fournisseur du produit mènent des actions bien définies pour respecter les normes et réglementations nationales en vigueur. Leurs responsabilités concernant notamment la justification des performances techniques sont donc bien définies. Notamment, le fabricant ou le fournisseur est tenu de fournir des informations précises dans les fiches techniques, de garantir la conformité à l'usage prévu et de signaler d'éventuels défauts dissimulés.

Dans le cas du **réemploi** de matériaux de construction, la situation change. Des fournisseurs professionnels de matériaux de réemploi ne seront pas toujours impliqués, et si c'est le cas, ils ne communiquent et ne garantissent que rarement les performances techniques de ces matériaux. Ils peuvent éventuellement garantir une cohérence visuelle et certaines caractéristiques esthétiques. D'autres acteurs prendront alors en charge la justification performancière des matériaux de réemploi.

### Qui est responsable de la justification technique des matériaux de réemploi ?

Comme décrites au point 6.c, toute une série d'actions, réalisables par diverses parties prenantes, dont les entrepreneurs, sont susceptibles d'exercer une influence sur le processus et les résultats de la justification des performances techniques, notamment :

- La réalisation d'inventaires pré-démolition et réemploi
  - La collecte de données pertinentes visuelles, documentaires, historiques
- La dépose
  - Les prescriptions techniques décrivant les résultats attendus et éventuellement les méthodes de dépose
  - La dépose en tant que telle, sélective et selon des méthodes appropriées (afin de conserver les propriétés du matériau)
- Le tri, la sélection des matériaux
  - Les prescriptions techniques décrivant les résultats attendus et éventuellement les processus
  - Le tri et la sélection des matériaux en tant que tels
- Le nettoyage, la préparation au réemploi, le conditionnement, le stockage, le transport
  - Les éventuelles prescriptions techniques décrivant les méthodes, conditions ou résultats attendus
  - La réalisation de ces opérations en tant que telles, réalisées de manière appropriée (afin de conserver les propriétés du matériau)

- Le suivi de procédures d'évaluation des performances techniques
  - La proposition ou la prescription de procédures d'évaluation des performances techniques
  - L'émission d'avis sur les procédures proposées
  - L'évaluation des performances en tant que telle (différentes méthodes possibles, voir point 6.c)
- La remise en œuvre des matériaux
  - Les prescriptions techniques décrivant les exigences techniques, et les méthodes de mises en œuvre
  - Les éventuelles stratégies de conception et de gestion du risque
  - La sélection des matériaux répondant aux exigences techniques
  - L'installation en tant que telle
- La traçabilité et le transfert des informations collectées lors des différentes étapes susmentionnées

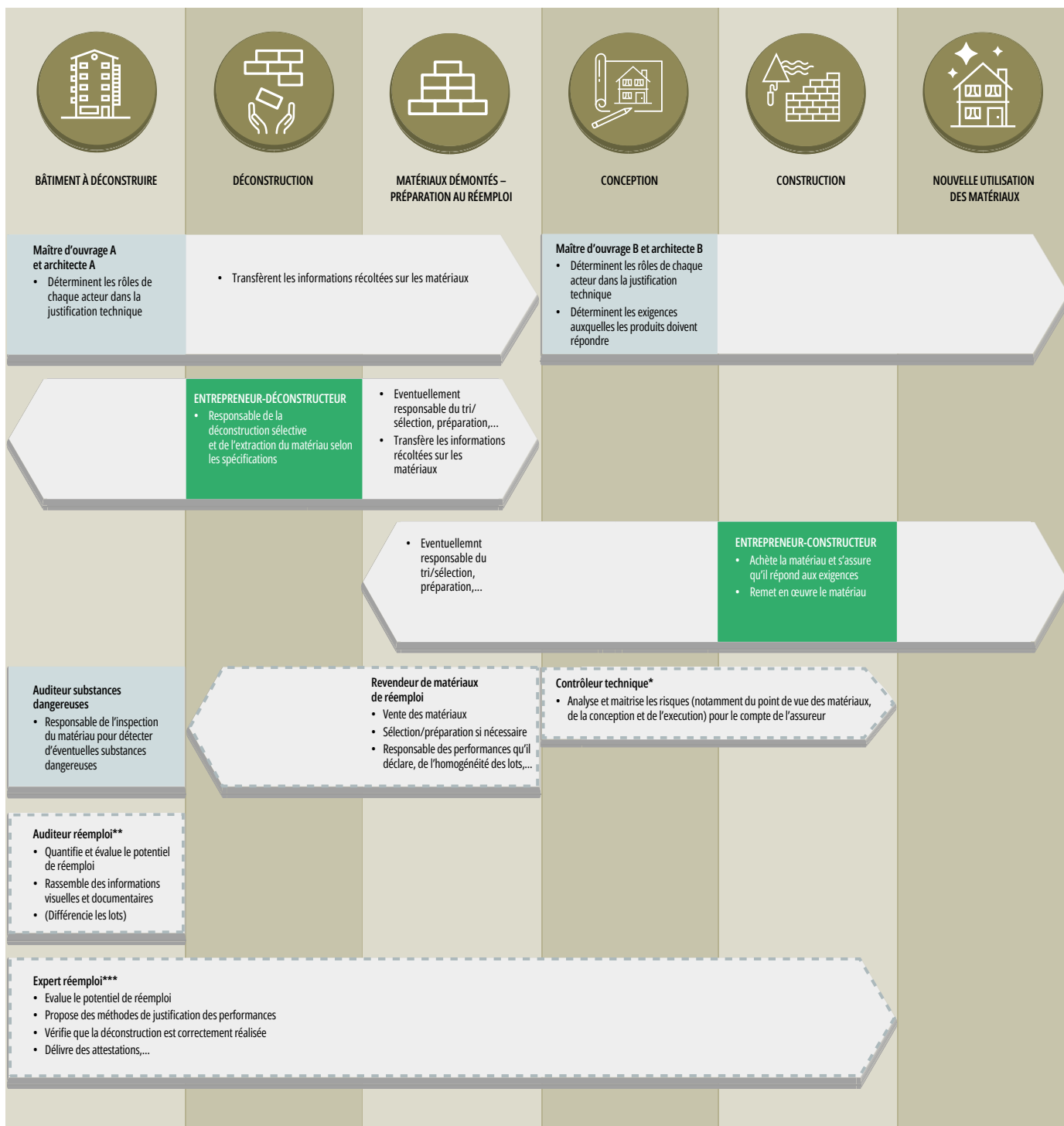
Ces tâches, en fonction des projets, pourront parfois être réalisées par différents acteurs. Dans certains cas, il peut être fait appel à d'autres spécialistes, tels que des auditeurs réemploi ou des experts réemploi, qui pourront eux aussi jouer un rôle dans la justification des performances. Le schéma ci-après illustre à quel point les tâches et les responsabilités qui y sont liées peuvent être distribuées de manière variable selon les projets. Il sera dès lors important que les rôles soient bien définis pour chaque acteur afin que les responsabilités soient clairement identifiées.

### Gérer les risques et faire assurer les matériaux réemployés

L'assurabilité est parfois considérée comme un frein au réemploi des matériaux de construction, cette pratique étant encore peu développée et le cadre de qualité n'y étant pas encore adapté. Plusieurs types d'assurances peuvent être concernées lorsqu'on souhaite assurer des matériaux de réemploi ou de travaux qui y sont liés. Par exemple, il peut s'agir des assurances responsabilité professionnelle, responsabilité décennale, contrôle, tous risques chantier, ou encore incendie [10]. Les entrepreneurs sont notamment tenus d'être assurés pour leur responsabilité décennale. Plusieurs actions peuvent être mises en place afin de lever l'obstacle de l'assurabilité et faire assurer les pratiques de réemploi quand cela s'avère nécessaire.

#### ■ Prendre connaissance des modalités de son assurance et dialoguer avec son assureur

Chaque police d'assurance comporte des conditions ou des exclusions. Il est important pour les entrepreneurs de s'informer sur les modalités de leur assurance, car certaines parties prenantes peuvent ne pas être assurées ou ne pas être conscientes de leur couverture. [9]. Le dialogue avec les assureurs et les courtiers est essentiel, et, bien que les primes doivent parfois être adaptées pour les pratiques considérées comme



## Actions pouvant incomber (en partie) aux entrepreneurs

### LÉGENDE:

Sur fond gris clair : Parties prenantes n'étant pas forcément impliquées dans le processus

Sur fonds gris foncé et vert : Parties prenantes généralement impliquées dans le processus

\* Selon les pays, les missions des contrôleurs techniques peuvent varier :

En France, certains types de bâtiments doivent être soumis à un contrôle technique afin d'en garantir la qualité et la solidité. En participant à l'analyse et à la maîtrise des risques, il facilitera l'assurabilité pour des cas complexes (notamment de réemploi).

En Belgique, les assurances peuvent imposer un contrôle indépendant réalisé par un bureau de contrôle. D'autres types de missions peuvent également être confiées (notamment par les MO) aux bureaux de contrôle (telles que des missions de certification, d'inspection technique et de conseil), dont certaines sont reprises dans le cadre de ce schéma dans les encadrés « Expert réemploi ».

\*\* En France, depuis le 1er janvier 2023, les opérations de démolition mais aussi de rénovation significative de bâtiments sont soumises à l'obligation d'un diagnostic (inventaire) PEMD (produits-équipements-matériaux-déchets), permettant au MO de connaître le potentiel de réemploi, de recyclage ou d'autre valorisation de son bâtiment. Le diagnostiqueur peut être mené à prescrire ou du moins proposer des pistes de prescription des matériaux de réemploi, ce qui nécessite une assurance décennale.

\*\*\*L'expertise réemploi est encore une fonction en cours de développement. Cette fonction peut revenir à des bureaux d'étude, des architectes, ou encore des bureaux de contrôle (dans certains pays) s'étant spécialisés dans la justification technique de matériaux de réemploi, ou d'autres acteurs émergeant sur le marché et proposant leurs services à cet effet.



risquées, il est souvent possible de négocier les conditions d'assurance. En effet, si l'assureur n'est pas informé et qu'un dommage apparaît, il peut en résulter une perte partielle ou totale de la couverture et un rejet des responsabilités sur le preneur d'assurance.

#### ■ Identifier les risques

Il est nécessaire que l'équipe du projet identifie les risques liés à la pratique de réemploi, ce qui peut être fait en se référant à un cadre de qualité général (s'il existe), et en faisant appel à d'autres professionnels du domaine de la construction, tels que les maîtres d'ouvrage, les architectes, les bureaux d'étude, les bureaux de contrôle<sup>8</sup>, les entrepreneurs, les organismes de recherche, les centres de connaissance, etc [9].

#### ■ Gérer les risques

En fonction de l'identification des risques courus par l'équipe de construction, l'équipe du projet pourra alors décider s'il est nécessaire ou non (s'il ne s'agit pas d'éléments pour lesquels une assurance est obligatoire) de souscrire à une police d'assurance pour la pratique de réemploi en question, selon les stratégies de gestion du risque mises en place [9], [10]. Plusieurs approches sont possibles selon les risques perçus :

- La prise en charge des risques par le maître d'ouvrage, qui les trouve acceptables. Une police d'assurance n'est pas contractée (si elle n'est pas obligatoire).
- La délégation des risques à l'entrepreneur, à un sous-traitant de l'entrepreneur, ou à un fournisseur, qui accepte de supporter le risque, par le biais de garanties supplémentaires (par exemple, les matériaux seront remplacés s'ils sont défectueux). Une police d'assurance n'est pas contractée (si elle n'est pas obligatoire).
- La résolution des risques par une conception adaptée (par exemple via une conception adaptée ou en évaluant les performances). Il peut être fait appel à un expert ou autre partie prenante qui assume ici une part des responsabilités.
- La négociation avec l'assureur pour modifier les termes de l'assurance (négociation du montant des primes). Un bureau de contrôle effectuera le suivi des éléments.
- Le choix d'une alternative qui ne pose pas de problème d'assurabilité.

#### ■ Maîtriser les risques

La préoccupation principale de l'assureur est d'identifier si les risques sont maîtrisés par les acteurs du projet et quels sont les enjeux financiers. Cela permettra de

valider si les pratiques de réemploi peuvent ou non être assurées, et sous quelles conditions. Il sera réceptif à différentes manières d'assurer la qualité de la pratique du réemploi [9] :

- Répondre à un cadre de qualité général (s'il existe), tel que les normes, agréments techniques, labels de qualité, prescriptions techniques, certificats de qualité.
- Répondre à un cadre de qualité externe, telle qu'une évaluation par un expert, par un organisme de certification ou un bureau de contrôle<sup>9</sup>, une évaluation par le biais de rapports d'essais réalisés dans des labos accrédités, ...
- Répondre à un cadre de qualité interne, en prouvant les connaissances et compétences internes, ou en démontrant que des processus sont mis en place pour réduire les risques.




## POUR ALLER PLUS LOIN

Dans le cadre du projet Interreg FCRBE, un booklet a été réalisé concernant l'évaluation des performances techniques des matériaux. Il aborde notamment le sujet des responsabilités lors de la justification technique des matériaux : [www.nweurope.eu/media/15812/bookletfcrbefr-2\\_evaluation\\_performances.pdf](http://www.nweurope.eu/media/15812/bookletfcrbefr-2_evaluation_performances.pdf)

Le sujet assurantiel a été davantage approfondi dans le cadre du projet FCRBE. Les résultats de cette étude sont disponibles sur le site du projet interreg FCRBE : <https://www.nweurope.eu/projects/project-search/fcrbe-facilitating-the-circulation-of-reclaimed-building-elements-in-northwestern-europe/>

Seco Belgium nv/as et le bureau de conseil Common Ground ont publié un rapport de recherche concernant l'assurabilité des constructions circulaires, avec le soutien de Vlaanderen Circulair : <https://www.common-ground.eu/wp-content/uploads/2023/02/20230216-VlaanderenCirculair-eindrapport-WEB.pdf>

<sup>8,9</sup> Comme indiqué au point 6.c, la définition du rôle que peuvent prendre les bureaux de contrôle peut varier en fonction des pays.





6.

Que faire avec les matériaux  
récupérés?



Il est important d'analyser les différentes possibilités pour s'assurer, avant même le démontage, que les matériaux auront une chance de trouver un repreneur. En effet, le potentiel de réemploi ne sera confirmé (ou infirmé) que si le produit est effectivement réutilisé dans un projet ! Il conviendra donc de vérifier l'existence d'une demande (ou de créer l'opportunité) pour ce matériau.

Il existe plusieurs **destinations possibles pour les matériaux récupérés par les entrepreneurs**. Les matériaux peuvent être réutilisés sur le site-même, sur d'autres chantiers du même entrepreneur ou du même maître d'ouvrage, revendus à d'autres entrepreneurs ou particuliers, revendus à des fournisseurs professionnels, donnés à des associations,...

De même, ces différentes filières peuvent être utilisées par les entreprises chargées de **s'approvisionner en matériaux de réemploi**, en alternative aux négociants en produits neufs.

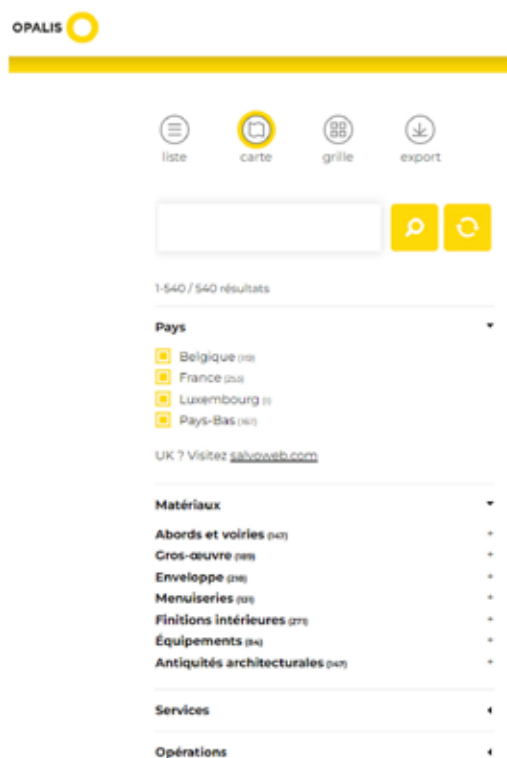
#### ■ Les fournisseurs professionnels

Rien qu'en Europe du Nord-Ouest, il existe plus d'un millier d'entreprises spécialisées dans la vente de

matériaux récupérés. Elles récupèrent et proposent différents types de matériaux, des plus anciens et spécifiques aux plus récents et standards. Certaines assurent un conditionnement soigné des éléments de sorte que, pour l'entrepreneur, leur installation ne diffère pas tellement d'un produit neuf. Il s'agit avant tout d'élargir son carnet d'adresses en y intégrant des revendeurs locaux ! Certaines de ces entreprises possèdent des marketplaces en ligne, qui permettent facilement d'avoir un aperçu des matériaux qu'elles vendent.

Certains fournisseurs professionnels réalisent eux-mêmes la dépose des matériaux, tandis que d'autres acceptent de reprendre les matériaux déjà démontés. Il s'agira de se mettre en contact avec ces entreprises afin de discuter des conditions de reprise : en fonction des cas, elles peuvent reprendre les matériaux gratuitement, les racheter, ou encore proposer un service de dépôt-vente.

**Les annuaires Opalis.eu<sup>10</sup> et Salvoweb.com<sup>11</sup> permettent de trouver facilement des fournisseurs professionnels dans sa région.**



<sup>10</sup> <https://opalis.eu>

<sup>11</sup> <https://www.salvoweb.com/salvo-directory>



## Salvo directory

The world's best and most comprehensive architectural salvage directory online since 1995. Find your local salvage yard and specialist businesses dealing in architectural salvage - reclamation - decorative - garden - antiques plus craftspeople - reclamation friendly designers and architects.

1 000 results found in 33ms



3A Roofing Ltd



AB Reclamation Ltd



Abacus Stone Sales



### REGIONS

Argentina  
Australia  
Austria  
Belgium  
Canada  
China  
Czech Republic  
Denmark  
Egypt  
Estonia  
Finland  
France  
Germany  
Greece  
Holland  
Hungary  
India  
Ireland (Rep.)  
Israel  
Italy

### ■ Les lots récupérés sur site

Lorsque les travaux portent sur des bâtiments à rénover, transformer ou reconstruire, on peut y trouver des matériaux susceptibles d'être récupérés et réemployés dans les nouveaux aménagements, sur le même site. Dans certains cas, un travail préparatoire peut s'avérer nécessaire : nettoyage des restes de mortier, mise à dimension, tri des éléments selon leurs dimensions ou leur état, etc. Ce travail pourra être réalisé sur chantier, mais également autre part, si cela s'avère nécessaire. Il en sera de même pour le stockage des éléments, en fonction de l'espace disponible sur le chantier.

### ■ Les lots spécifiques

Dans certains cas, des lots spécifiques vont être identifiés par le maître d'ouvrage et/ou les architectes pour ensuite être démontés et réemployés sur un chantier donné. Il peut, par exemple, s'agir de matériaux encore installés à démonter dans un autre bâtiment, ou encore de matériaux qui auront été achetés au préalable par le commanditaire. Ces cas de figure peuvent être accompagnés par des consultants spécialisés et des approches sur mesure. Un emplacement de stockage temporaire devra parfois être défini.

### ■ Les annonces et plateformes en ligne

Depuis quelques années, des plateformes digitales annonçant des lots de matériaux à récupérer (soit encore en place, soit déjà démontés) se multiplient. Elles peuvent constituer une source d'approvisionnement intéressante, mais également un moyen pour trouver des repreneurs, professionnels ou privés.

Certaines de ces plateformes sont assez généralistes, libres d'accès et possèdent une large audience, telles que <https://www.2ememain.be>, <https://www.marktplaats.nl>, etc. D'autres sont plus spécifiques et visent uniquement les matériaux de construction. Elles ont en général une audience plus limitée mais plus spécialisée. Elles peuvent être gratuites ou fonctionner avec une commission sur les ventes.

Voici quelques exemples de ces plateformes en Belgique, France et Pays-Bas :

- La page d'annonce de la [Plateforme Réemploi à Bruxelles-Capitale](https://www.facebook.com/groups/1573855786412656) (<https://www.facebook.com/groups/1573855786412656>) : cette page facebook a pour objectif d'être auto-gérée par ses utilisateurs.
- [Backacia](#), Paris : marketplace pour des matériaux et des équipements de réemploi dans le secteur de la construction.
- [Cycle Up](#), Paris : une plateforme digitale (vendeurs/acheteurs) pour l'ensemble des acteurs du secteur du bâtiment (maîtres d'ouvrage, maîtres d'œuvre, architectes constructeurs, démolisseurs ...).
- [Excess Materials Exchange](#), Pays-Bas : marché numérique où les entreprises peuvent échanger leurs matériaux excédentaires.
- [Oogstkaart Markplaats](#), Pays-Bas : plateforme Web qui met à disposition des matériaux de réemploi à la vente ou à l'achat et s'adresse aux entreprises du secteur de la construction et de l'immobilier.

### ■ Les partenariats

Parfois, certaines entreprises de déconstruction et de construction mettent en place une collaboration visant à faire circuler les matériaux de construction déconstruits par l'une, pour constituer une source de matériaux pour l'autre. Cette symbiose leur permet d'avoir une meilleure vue sur la demande, ainsi que sur le stock de matériaux prochainement disponibles.

### ■ Les dons

Lorsque les matériaux ont peu de valeur ou lorsque c'est le souhait des parties prenantes pour différentes raisons, les matériaux récupérés peuvent être donnés.

Les dons peuvent se faire via les différentes filières citées ci-dessous, mais également à des organisations à visées sociale et/ou environnementale.

Par exemple, en France, le site <https://donnons.org> permet de donner entre autres choses des matériaux de construction. En Belgique, la fédération [Ressources](#) met à disposition plusieurs points de collecte de matériaux de construction à Bruxelles et en Wallonie. La [Matériauthèque](#) de Tournai fait notamment partie de cette liste. Elle collecte, démonte (dans certains cas particuliers), stocke et vend ensuite à bas prix les matériaux récupérés.

### EXEMPLES DE PARTENARIATS

Si les entreprises de démolition s'intéressent à la déconstruction de certains matériaux, c'est en raison de leurs perspectives de réemploi. Opérant principalement à Bruxelles et dans les environs, la société De Meuter constitue un exemple d'entreprise de démolition qui s'engage vers le réemploi. C'est parfois le maître d'ouvrage qui est à l'origine de la volonté de récupération des matériaux, mais c'est également parfois l'entreprise de démolition, à cause du coût de mise en charge très élevé de certains matériaux. Par ailleurs, l'entreprise perçoit une indemnité couvrant l'enlèvement et le stockage de certains matériaux démontés. À l'autre bout de la chaîne, des entreprises de construction s'emploient à réutiliser des matériaux.

Exemples : **Democo**, un grand entrepreneur général belge, et **HuisMus**, un petit entrepreneur de la région gantoise. Ces deux entreprises de construction collaborent régulièrement avec **De Meuter**. Par le passé, elles se sont livrées, entre autres, au démontage et au réemploi de planchers surélevés, de poutres en contreplaqué et de matériaux d'isolation.

Lorsque la société De Meuter prépare une démolition, elle envoie des photos des matériaux potentiellement réutilisables à ses partenaires du secteur de la construction. Les entreprises de construction répondent à ces sollicitations en faisant part de leur intérêt ou non pour les matériaux proposés. Si ces matériaux intéressent certaines d'entre elles, les parties concernées concluent divers accords portant sur l'indemnisation éventuelle ainsi que sur l'attribution des responsabilités quant à la déconstruction et au transport des matériaux. Ces questions varient d'un matériau à l'autre. Cette coopération récurrente permet d'évaluer de manière plus informelle l'intérêt marqué par ces entreprises. D'une part, le démolisseur a de surcroît l'assurance de développer un réseau commercial et, d'autre part, les entreprises de construction sont sûres de disposer de matériaux démontés de qualité. Enfin, le démolisseur obtient la garantie que les matériaux seront réutilisés et non pas abandonnés dans un quelconque entrepôt.



Matériauthèque  
de Tournai, Belgique

© Buildwise

## Un point sur la vente des matériaux de réemploi et le marquage CE

Le marquage CE est une obligation réglementaire pour légitimer la mise sur le marché de bon nombre de produits de construction en Europe, notamment pour ceux pour lesquels il existe une norme européenne harmonisée (hEN). Avec le développement du marché des matériaux de réemploi et la révision du RPC (Règlement des Produits de Construction), la question d'étendre ou non cette obligation aux matériaux de réemploi est actuellement à l'ordre du jour. Dans la révision en cours du RPC, les produits de réemploi sont explicitement inclus. Il s'agit donc de se tenir au courant des évolutions à ce sujet !

Cependant, le Règlement des Produits de Construction, dans sa version actuelle, ne précise pas encore si les produits de réemploi doivent ou non suivre les mêmes règles que les produits de construction neufs. Le sujet est actuellement laissé à l'interprétation des pays. En attendant, la Belgique a opté pour l'approche suivante, basée sur différents cas :

- **S'il existe une spécification technique harmonisée (hEN<sup>12</sup> ou EAD<sup>13</sup>)** qui s'applique aux produits de construction en question, pour une utilisation prévue bien définie, **et que le produit de réemploi est vendu pour cet usage prévu**. Dans ce cas, le marquage CE et une déclaration de performance devraient être requis. Il convient cependant encore de clarifier la situation pour ce cas, car il semble compliqué d'appliquer l'ensemble du contenu des normes harmonisées aux produits de réemploi. En effet, les méthodes d'évaluation incluses dans les normes harmonisées supposent, en général, une production en série continue d'un grand nombre de produits presque identiques. Il ne sera généralement pas possible de supposer qu'il en est ainsi pour le réemploi. Les produits présentent souvent des écarts (par exemple, des impuretés, de légers dommages, etc.) En outre, les exigences liées aux procédures de contrôle de la qualité sont généralement adaptées aux contrôles effectués au cours de la production et/ou dans une installation de production, en usine. Bien entendu, ce n'est pas toujours le cas pour le réemploi.

Une ETE (Evaluation Technique Européenne) a d'ailleurs déjà été délivrée pour des briques de réemploi, sur base volontaire. Une norme harmonisée existait déjà pour ces produits neufs, mais a été considérée non applicable aux briques de réemploi.

- **Lorsqu'une spécification technique harmonisée (hEN ou EAD) s'applique** aux produits de construction pour un usage prévu défini, mais que le produit de réemploi est **vendu pour un usage prévu différent**. Dans ce cas, un marquage CE / une DoP n'est pas nécessaire. Cependant, il convient de relever que cet usage prévu différent pourrait également être une application couverte par une norme harmonisée, ce qui nous ramènerait au cas précédent.
- **Lorsqu'une spécification technique harmonisée (hEN ou EAD) s'applique** aux produits de construction, mais que **le produit de réemploi n'est pas vendu**, mais démonté et utilisé par le même entrepreneur dans un autre ouvrage. Dans ce cas, un marquage CE / une DoP n'est pas nécessaire.
- **Lorsque le produit de construction n'est pas couvert par une spécification technique harmonisée (hEN ou EAD)**. Dans ce cas, le RPC ne s'applique pas et un marquage CE et une déclaration de performances ne seront pas demandés.

<sup>12</sup> Il s'agit des normes harmonisées qui servent à prouver que les produits ou services respectent les prescriptions techniques de la législation européenne correspondante. Elles décrivent entre autres les méthodes et critères d'évaluation des performances des produits de construction correspondant à leurs caractéristiques essentielles, ainsi que le contrôle de la production en usine à effectuer.

<sup>13</sup> Le document d'évaluation européen (European assessment document) est une spécification technique harmonisée pour les produits qui ne sont pas couverts ou pas entièrement couverts par les normes harmonisées.









7.

Comment estimer les coûts de récupération des matériaux ?

On entend fréquemment que déconstruire plutôt que démolir, ou construire avec des matériaux de réemploi plutôt qu'avec des matériaux neufs coûte plus cher. Ce n'est cependant pas toujours le cas. Cela dépend bien évidemment des types de matériaux, mais également de nombreux autres facteurs.

Il convient, afin de remettre un prix correct lors d'un appel d'offre, ou de proposer une alternative de réemploi à un maître d'ouvrage, de réaliser une analyse coût/bénéfices du réemploi.

Il faut pour cela clarifier quelles étapes doivent être réalisées par l'entreprise. Par exemple, sera-t-il nécessaire de préparer les matériaux au réemploi ou cela sera-t-il réalisé par le fournisseur ? Il est également important de comparer des choses comparables, notamment pour la

construction avec des matériaux de réemploi, en tenant compte par exemple de la qualité des matériaux et de la valeur patrimoniale. Ainsi, il ne semble pas pertinent de comparer les coûts d'un parquet en chêne massif de réemploi à ceux d'un parquet neuf contrecollé.

Dans le cas d'un achat de matériaux chez un fournisseur, ou lors de la revente de matériaux après déconstruction, c'est généralement le **coût de la fourniture** (ou le **bénéfice lié à la vente**) qui sera le facteur principal qui fera pencher la balance. Le prix des matériaux de réemploi sur le marché professionnel peut différer quelque peu du prix des matériaux neufs. Les matériaux de réemploi ne sont pas une catégorie étanche. On peut rencontrer plusieurs cas de figure :

POINT DE COMPARAISON : MATÉRIAU NEUF ACTUEL	EXEMPLES	CONSÉQUENCE SUR LE RÉEMPLOI
Pas d'équivalent actuel	Matériaux anciens, matériaux rares ou épuisés, matériaux à haute valeur culturelle...	Les prix des éléments de réemploi sur le marché ont tendance à être élevés.
Équivalent neuf plutôt cher	Équipements techniques, matériaux à haute performance, matériaux haut de gamme...	Le prix des éléments de réemploi sur le marché est souvent comparativement moins cher (mais des étapes supplémentaires peuvent être nécessaires avant la mise en œuvre).
Équivalent neuf bon marché	Matériaux d'entrée de gamme, matériaux industriels de masse...	Les éléments de réemploi seront généralement plus chers et non concurrentiels (sauf cas particuliers).

Le coût de la fourniture ou le bénéfice réalisé à la vente n'est cependant pas le seul facteur à prendre en compte lors de la réalisation d'une analyse coûts/bénéfices d'une opération

de réemploi. Les pages suivantes comportent une liste non exhaustive de critères à considérer.

## Coûts et bénéfices spécifiquement liés à la dépose soigneuse

### COÛTS

#### Identification du potentiel de réemploi et recherche de repreneurs

Si la récupération des matériaux est à l'initiative de l'entrepreneur, il sera nécessaire qu'il évalue si les éléments ont un potentiel de réemploi, et donc de revente (si c'est l'objectif). Il sera donc nécessaire de réaliser un inventaire réemploi et de consulter le marché du réemploi afin de trouver des repreneurs. Cela peut entraîner des coûts supplémentaires liés au temps passé à ces activités.

#### Temps de démontage et main d'œuvre

La récupération des matériaux de réemploi peut nécessiter plus de temps et de main-d'œuvre qu'une démolition traditionnelle. Il faut procéder avec soin pour démonter et récupérer les matériaux sans les endommager. Cela peut entraîner des coûts supplémentaires en termes de main-d'œuvre et de planning du projet.

#### Main-d'œuvre (spécialisée)

Dans certains cas, la dépose, la préparation ou l'installation de matériaux de réemploi (spécifiques ou anciens, par exemple) peut nécessiter des compétences ou des connaissances spécialisées de la part des entrepreneurs. Cela peut entraîner des coûts supplémentaires liés à la formation ou à la sous-traitance de personnel qualifié. Certains maîtres d'ouvrage demandent eux-mêmes de réaliser l'estimation de ces coûts, en demandant des prix séparés pour la fourniture et la pose, de façon à baliser des éventuelles substitutions en cours de travaux (par exemple, un lot de matériaux neufs remplacé par du réemploi). Ceci permet une meilleure transparence entre les entreprises et leurs clients.

#### Adaptation des processus et des pratiques

Qu'il s'agisse de dépose soigneuse, de préparation au réemploi ou de construction avec des matériaux de réemploi, ces opérations peuvent nécessiter des ajustements dans les processus et les pratiques des entreprises de construction et de démolition. Cela peut inclure des changements dans la planification, la coordination, la logistique et même les pratiques de déconstruction et de mise en œuvre. L'adaptation de ces processus peut entraîner des coûts supplémentaires, tels que les frais de consultation pour l'optimisation des processus ou les ajustements des méthodes de travail existantes. Une recherche et des tests concernant les modes de dépose, de préparation ou de mises en œuvre adaptés aux matériaux peut également être nécessaire.

#### Logistique supplémentaire

Des coûts liés à la logistique devront parfois être pris en charge par l'entreprise, notamment si elle est en charge du stockage et du transport. Ces coûts varieront en fonction des types d'éléments (dimensions, fragilité, etc.). Si les matériaux ne trouvent pas immédiatement repreneur suite à leur dépose, ou s'ils sont acquis avant la construction, (par exemple, si une opportunité se présente) il peut être nécessaire que l'entrepreneur les stocke. Cela peut engendrer des coûts supplémentaires liés au transport et à la location d'emplacements de stockage.

### BÉNÉFICES

#### Vente de matériaux récupérés

Dans le cas d'une vente des matériaux récupérés, si la propriété des matériaux revient à l'entrepreneur en charge de la dépose, il peut tirer des bénéfices de la revente des matériaux. Certains peuvent être vendus à des fournisseurs spécialisés, à des maîtres d'ouvrage ou d'autres entreprises. Les prix de vente varieront en fonction de nombreux facteurs, dont notamment la demande du marché.

#### Réduction des coûts de gestion des déchets

En démontant et récupérant des matériaux, l'entreprise réduit la quantité de déchets produits, ce qui peut par conséquent entraîner des économies substantielles sur les frais de gestion des déchets.

#### Développement de compétences

Travailler avec des matériaux de réemploi peut nécessiter des compétences spécifiques en matière de récupération, de préparation, d'évaluation et d'installation de ces matériaux. En encourageant les travailleurs à acquérir ces compétences, l'entreprise peut se doter de plusieurs atouts :

- s'ouvrir à des opportunités commerciales dans le futur.
- se donner un avantage compétitif dans les appels d'offre qui valorisent l'expérience en la matière ou qui fixent des objectifs de récupération et de réemploi.
- anticiper les évolutions du cadre réglementaire qui mettra de plus en plus l'accent sur les pratiques circulaires.

#### Diversification des services

L'expérience et les compétences acquises peuvent permettre à une entreprise de diversifier ses services. Elle peut être en mesure d'offrir des solutions de déconstruction, de rénovation et/ou construction durable, des conseils en matière de réutilisation des matériaux ou même de se positionner comme un expert dans le domaine de la construction durable. Cela peut conduire à de nouvelles sources de revenus et à une différenciation concurrentielle sur le marché.

#### Valorisation de l'image de l'entreprise

La construction durable et respectueuse de l'environnement est de plus en plus valorisée par les clients et les consommateurs. En optant pour des matériaux de réemploi, une entreprise de (dé)construction peut améliorer son image en tant qu'entreprise socialement responsable. Cela peut attirer des clients sensibles à ces valeurs et de nouveaux projets.

>>> Suite à la page suivante

## Coûts et bénéfices spécifiquement liés à la dépose soignée (suite)

COÛTS	BÉNÉFICES
<p><b>Justification de la qualité technique des matériaux</b> Avant de mettre en œuvre les matériaux de réemploi, il sera parfois nécessaire de justifier certaines de leurs performances techniques, afin de correspondre aux exigences des cahiers des charges et de s'assurer de la fiabilité et de la durabilité des matériaux. Certaines évaluations demandent peu de moyens, tandis que d'autres peuvent être plus coûteuses, comme la réalisation de tests en laboratoire. Il peut également être nécessaire d'engager un expert réemploi, un bureau d'étude ou de contrôle pour la prescription des procédures à suivre. La justification sera généralement demandée au moment de la construction, mais certaines étapes et informations peuvent (et idéalement devraient) être demandées au moment de la dépose et de la préparation au réemploi.</p> <p><b>Exigences de traçabilité</b> Certaines preuves de l'origine des matériaux, ainsi que des étapes par lesquelles ils sont passés peuvent être demandées à l'entrepreneur, pour différentes étapes (récupération des matériaux ou fourniture de matériaux de réemploi). Un travail administratif devra donc être réalisé pour rassembler ces preuves.</p>	

## Coûts et bénéfices spécifiquement liés à la préparation au réemploi

COÛTS	BÉNÉFICES
<p><b>Tri et préparation au réemploi</b> Avant d'être réutilisés, les matériaux de réemploi doivent être triés, nettoyés et éventuellement réparés, traités ou reconditionnés. Parfois, il est nécessaire de rechercher ou de réaliser des composants manquants ou usés. Ces activités peuvent entraîner des coûts supplémentaires en termes de main-d'œuvre, de matériel et de temps. Elles seront soit à la charge de l'entreprise réalisant la dépose et la revente, soit à charge de l'entreprise réalisant la construction.</p>	<p><b>Valeur du travail</b> D'après le modèle d'économie circulaire, la valeur produite n'est plus tant liée à la valeur de revente mais davantage à l'impact sur la gestion des ressources et au travail effectué. Il est donc possible de trouver des bénéfices en anticipant les modèles circulaires dans lesquels ce n'est plus l'extraction de matériaux pour produire des biens qui crée de la prospérité, mais plutôt le travail utilisé pour conserver les biens existants.</p>



## Autres facteurs d'influence sur le coût

D'autres facteurs auront également une influence sur les coûts et bénéfices de l'entreprise :

- La présence d'exigences très spécifiques, ou à l'inverse de **marges de manœuvre autorisées** dans les clauses, qui peuvent jouer sur la difficulté ou non de s'approvisionner en matériaux de réemploi, ou de les démonter et trier.
- **La taille des lots** de matériaux peut avoir un impact sur les coûts. D'un côté, de grandes quantités peuvent permettre à l'entrepreneur de gagner du temps grâce à l'économie d'échelle sur une série de tâches. D'un autre côté, cela peut présenter un défi pour l'entreprise qui doit s'approvisionner en lots homogènes de matériaux.
- **L'expérience de l'entreprise** en matière de réemploi peut influencer les coûts associés. Une entreprise qui débute dans le réemploi devra consacrer davantage de ressources à la recherche de bonnes pratiques, à la formation et à la coordination, contrairement à une entreprise expérimentée qui bénéficie en outre d'un réseau bien établi. Il est important de noter que le temps nécessaire lors de premières expériences de réemploi ne reflète pas nécessairement le temps requis par la suite. Au fur et à mesure que l'entreprise acquiert de l'expérience et développe ses compétences et ses réseaux, les processus deviennent plus efficaces, réduisant ainsi les délais et les coûts associés.

- **Le potentiel de répliquabilité future**, qui dépend notamment du type d'opération et du matériau concerné, peut être une source de motivation pour une entreprise à investir du temps et des ressources.

Une analyse détaillée des bénéfices et des coûts spécifiques à chaque projet est donc essentielle pour prendre une décision éclairée concernant la récupération et la construction avec des matériaux de réemploi et fournir une offre de prix correcte. Cette estimation pourra s'affiner au fur et à mesure que l'entreprise acquiert de l'expérience.

L'analyse d'un échantillon sélectif (2019-2021) du marché du réemploi en Europe occidentale (Belgique, France, Grande-Bretagne et Pays-Bas) a permis de déterminer certains prix indicatifs. Ceux-ci peuvent permettre d'estimer le prix d'un devis pour la déconstruction de certains matériaux. La liste comprend un aperçu de certains matériaux. Ces prix varient en fonction du modèle, de l'état et des quantités demandées. Plus d'informations peuvent être trouvées dans les fiches de matériaux.

Pour procéder à une estimation du prix des éléments non répertoriés ci-avant ou pour obtenir des prix plus récents, il est possible de consulter les marchés de réemploi en ligne.

## Prix de vente indicatifs des matériaux de réemploi

TYPES	PRIX ESTIMATIF
Traverses de 60 x 160 mm	3,5 €/m
Anciennes poutres en chêne	700 à 2.350 kg/m <sup>3</sup>
Barnwood d'Amérique du Nord : Planches en chêne	80 à 170 €/m <sup>2</sup>
Barnwood d'Amérique du Nord : Planches en bois de résineux	80 €/m <sup>2</sup>
Portes coupe-feu en bois	50 à 70 €/pièce
Porte à panneaux en bois : Panneaux remontant au début du 20 <sup>e</sup> siècle	100 à 200 €/pièce
Briques moulées main	de 0,30 et 0,60 €/pc
Briques étirées	entre 0,25 et 0,35 €/pc
Profils en acier IPE 240	26 €/ml
Profils en acier HEB 220	70 €/ml
Tablettes de fenêtre en pierre naturelle	~ 40 -110 €/m <sup>2</sup>



8.

Conclusions





La récupération ou la construction avec des matériaux de réemploi nécessite une adaptation des pratiques des entreprises de construction. Plusieurs clés peuvent faciliter cette transition :

Le réemploi des matériaux nécessite souvent **une période de préparation** plus longue, liée notamment à la recherche de repreneurs ou de fournisseurs et aux délais de déconstruction plus importants. Il est donc essentiel d'en tenir compte et de préparer les différentes étapes en amont.

Un certain nombre d'acteurs peuvent intervenir entre la dépose et la construction et **l'étendue de la mission** confiée aux entrepreneurs peut varier. Il s'agit de vérifier que la mission confiée à son entreprise a été définie clairement par le maître d'ouvrage et d'être conscient des différentes implications, telles que des considérations logistiques, de préparation au réemploi ou encore de vérification d'aptitude à l'emploi.

Une **bonne collaboration** entre les différents acteurs impliqués facilitera fortement les opérations. Il est essentiel d'établir des partenariats solides et de favoriser une communication précoce et ouverte entre les parties prenantes. Cela permet de partager les connaissances, d'identifier les meilleures pratiques et de résoudre les éventuels problèmes de manière collective. Avec de l'expérience, l'entreprise pourra se créer un réseau avec d'autres acteurs du réemploi : des fournisseurs professionnels, mais également d'autres entreprises de construction ou de démolition. Cela facilitera notamment la vente ou la recherche de matériaux.

Bien que cela puisse demander du temps et des efforts initiaux, il est important de considérer le réemploi des matériaux comme un **investissement pour l'avenir de l'entreprise**, étant données les évolutions réglementaires à venir. Il est crucial de tirer des enseignements de ses propres expériences, mais aussi de contacter d'autres acteurs du domaine qui peuvent offrir leur aide et leurs services.



# Bibliographie

1. **Susie Naval, Rotor.** *FutuREuse. Produit ou déchet ? Critères pour le réemploi.* 2021.
2. **Rotor vzw/asbl.** FCRBE - Reuse Toolkit - Poutrelle en acier. 2021.
3. **Rotor vzw/asbl.** *Vademecum pour le réemploi hors-site - Comment extraire les matériaux réutilisables de bâtiments publics ?* 2015.
4. **Rotor vzw/asbl.** FCRBE - Reuse toolkit - Brique pleine en terre cuite. 2021.
5. **Règlement (CE) n o 1272/2008 du Parlement européen et du Conseil du 16 décembre 2008 relatif à la classification, à l'étiquetage et à l'emballage des substances et des mélanges.**
6. **EMMAÛS France, CSTB, CSFE.** *ReQualification & Réemploi/RéUtilisation de composants de construction - ReQualif - ; CSTB, Annexe I – Isolants : Méthodologie de requalification des isolants thermiques.* 2016.
7. **Billet, Lionel et Seys, Sophie.** *Extraire les matériaux réutilisables de bâtiments publics. Des produits à démonter dans le cadre d'un marché public de services, d'une vente ou d'une donation, A.P.T. 2016/1*
8. **Rotor vzw/asbl.** FCRBE - Reuse Toolkit - Seuil en pierre naturelle. 2021.
9. **Heirbaut, S. N. et Van Dyck, K.** *Onderzoeksrapport Verzekerbbaarheid Circulair Bouwen.* 2023.
10. **Interreg FCRBE - D1.5 Workshop n°1 : assurance et réemploi - meeting minutes.** 17 novembre 2022.
11. **Interreg FCRBE - D1.5 Workshop n°2 : assurance et réemploi - meeting minutes.** 29 mars 2023.
12. **Rotor vzw/asbl.** *Matériaux.* Opalis. [En ligne] <https://opalys.eu/fr> .